



Handleiding Mijn Dealingroom

Inhoudsopgave

1	Voorwoord	5
2	Release informatie en toekomstige ontwikkeling.....	6
3	Quick Start Guide / Begrippen	7
	3.1 Werkruimtes, pagina's, schermen en lijsten	7
	3.2 Inloggen	7
	3.3 Werkruimtes en Snel Zoeken	8
	3.4 Titelbalk	9
	3.5 Selectiemenu	10
4	Schermen	20
	4.1 Schermheader	20
	4.2 Scherm verplaatsen.....	20
	4.3 Formaat scherm aanpassen	20
	4.4 Koers-scherm	20
	4.5 Lijst-scherm	22
	4.6 Index-samenstelling-scherm.....	24
	4.7 Alle Markten-scherm.....	27
	4.8 Grafiekscherm	28
	4.9 Nieuws Headlines-scherm.....	30
	4.10 Nieuwsscherm	31
	4.11 Times & Sales-scherm	32
	4.12 Orderboek-scherm.....	34
	4.13 Optiematrix	37
5	Pagina's.....	41
	5.1 Paginaheader	41
	5.2 Formaat pagina aanpassen.....	41
	5.3 Pagina verplaatsen.....	41
	5.4 Pagina opstarten	41
	5.5 Marktoverzicht-pagina	42
	5.6 Nieuwspagina	43
6	Kerncijfers	45
	6.1 Kerncijfers-pagina Marktoverzicht-sjabloon	45

6.2	Grafiek	45
6.3	Koersen en markten – Alle markten	46
6.4	Koersen en markten – Times en Sales	46
6.5	Koersen en markten – Historische data – Dividenden en splitsingen	46
6.6	Koersen en markten – Orderboek	46
6.7	Nieuws	47
6.8	Key figures - Performancecijfers	47
6.9	Bedrijfsinformatie	47
6.10	Gerelateerd – Turbo's / Boosters / Traders	49
6.11	Gerelateerd – Opties	50
6.12	Overzicht (Opties).....	51
6.13	Overzicht (Indices).....	52
6.14	Indexsamenstelling (Indices).....	52
7	Werkruimtes	53
7.1	Algemeen.....	53
7.2	Een werkruimte selecteren	53
7.3	Een werkruimte hernoemen	53
7.4	Werkruimte leegmaken.....	53
7.5	Snapshot opslaan en herstellen van uw Werkruimte	53
7.6	Werkruimte vergroten of verkleinen	54
7.7	Werkruimtes opslaan bij uitloggen	54
8	Lijsten (Watchlists).....	55
8.1	Lijsten openen	55
8.2	Lijsten opslaan.....	56
8.3	Lijstkolommen personaliseren	56
8.4	Automatische synchronisatie van watchlists.....	56
8.5	Limieten	56
8.6	Beschikbaarheid op tablets	56
9	Zoeken	57
9.1	Snel Zoeken	57
9.2	Zoeken in scherm of pagina	58
10	X-Ray	59
10.1	Schermlimieten.....	59
11	Interactie tussen schermen en pagina's.....	60

11.1	Slepen	60
11.2	Snelmenu	62
11.3	Hoofdmenu	64
12	Persoonlijk Menu	68
12.1	Overzicht	68
13	Alerts	69
14	Beleggingsrekening	71
14.1	Openen van uw beleggingsrekening	71
15	Orders plaatsen	73
15.1	Orders plaatsen binnen Mijn Dealingroom	73
15.2	Versneld orderen – Voorwaarden	73
15.3	Versneld orderen – Sessie (de)activeren	74
15.4	Orderscherm activeren	75
15.5	Order-scherm – Aandelen, obligaties en overig beleggingsproducten	76
15.6	Order-scherm – Opties	77
15.7	Valideren en verzenden order	78
16	Orderstatus en royementsverzoek	79
16.1	Orderstatus	79
16.2	Order royeren	80
17	Broadcasten	81
17.1	Terminologie	81
17.2	Broadcastgroepen definiëren	82
17.3	Broadcastgroepen in X-Ray	82
18	Technische instructies	84
18.1	Ondersteunde omgeving	84
18.2	Automatisch uitloggen	84
19	Gebruik van tablets	85
20	Bijlage – Voorbeelden inrichting werkruimte	86
21	Veel gestelde vragen	88

1 Voorwoord

Mijn Dealingroom is een applicatie met een uitgebreid pakket functionaliteiten voor de actieve belegger, die de beurs op de voet volgt. Het bevat:

- Real-time en streaming koersen
- Grafieken
- Orderboek
- Een zeer uitgebreide nieuwsdienst
- Veelgebruikte trendindicatoren.

U kunt eigen lijsten met uw favoriete beleggingsproducten samenstellen en schermen tot in detail aanpassen aan uw wensen.

In deze handleiding vindt u alle informatie om met Mijn Dealingroom aan de slag te gaan. **Vetgedrukte blauwe** woorden verwijzen naar de menu-opties en instellingen in Mijn Dealingroom.

In deze handleiding vindt u op vele plaatsen referenties naar andere delen in de handleiding. Door te klikken op de referentie kunt u direct naar de betreffende pagina gaan.

Desktop, laptop en tablet

In de hoofdstukken krijgt u informatie over het gebruik van Mijn Dealingroom op een desktop- of laptopcomputer. Op een tablet zijn alle functionaliteiten van Mijn Dealingroom ook te gebruiken, maar de presentatie van de schermen is anders. Mijn Dealingroom werkt niet op smartphones.

Zelf Beleggen Plus rekening

Voor Mijn Dealingroom heeft u een beleggingsrekening van ABN AMRO met de beleggingsvorm Zelf Beleggen Plus nodig. Beschikt u hier nog niet over? U kunt deze online openen op <https://www.abnamro.nl/nl/prive/beleggen/beleggingsvormen/zelf-beleggen-plus/index.html>

Voor informatie en hulp kunt u terecht bij de Mijn Dealingroom Servicedesk via telefoonnummer 0800 024 07 17 (gebruikelijke gesprekskosten). Vanuit het buitenland belt u +31 10 24 07 004 (normaal tarief)

- Maandag t/m vrijdag van 8.00 tot 21.00 uur
- Zaterdag van 9.00 tot 17.30 uur

2 Release informatie en toekomstige ontwikkeling

Deze handleiding is van toepassing op de Mijn Dealingroom versie van September 2019.

Mijn Dealingroom bevat inmiddels de meeste functionaliteit uit de te vervangen Java-versie.

Ten opzichte van de release van Juli 2019 is de volgende functionaliteit toegevoegd:

- Consensus (opinie van andere beleggingsanalisten) (zie hoofdstuk 6.9)
- Detailpagina opties (zie hoofdstuk 6.12)
- Bij dividenddata is de betaaldatum toegevoegd (zie hoofdstuk 6.5)
- Lijsten en uw beleggingsrekening kunnen nu tot 100 posities tonen voordat u moet gaan bladeren
- Uw orderstatus is nu ook op te starten vanuit uw persoonlijke menu en uw beleggingsrekening (zie hoofdstuk 16.1)

De ontwikkeling van Mijn Dealingroom gaat door en bij volgende releases zal deze handleiding aangepast/uitgebreid worden.

Wat kunt u voor uitbreidingen verwachten in komende releases?

- Verdere uitbreiding van de getoonde velden op de detailpagina's van beleggingsproducten.
- Performanceoverzicht voor lijsten
- Schaduwportefeuille
- Ingestelde alerts ook verkrijgbaar maken via e-mail

Tevens is er mogelijkheid om wensen mee te nemen in toekomstige releases. Daarom horen wij graag van u uw wensen en opmerkingen. U kunt deze telefonisch melden bij onze Mijn Dealingroom Servicedesk (contactgegevens zie het Voorwoord), maar deze kan u ook via email cc.mijndealingroom@nl.abnamro.com naar ons sturen.

3 Quick Start Guide / Begrippen

In dit hoofdstuk vindt u de belangrijkste zaken om snel aan de slag te gaan. U maakt kennis met de belangrijkste onderdelen van Mijn Dealingroom.

3.1 Werkruimtes, pagina's, schermen en lijsten

U kunt Mijn Dealingroom tot in detail aanpassen aan uw wensen. Daarom is het goed te weten uit welke 'bouwblokken' Mijn Dealingroom bestaat en hoe deze in elkaar passen. De **schermen** (hoofdstuk 4) zijn de belangrijkste bouwblokken. Alle schermen bevatten eigen inhoud, bij voorbeeld koersen, lijsten of markten. Een **pagina** (hoofdstuk 5) is kant-en-klaar samengesteld uit verschillende schermen. Een **werkruimte** (hoofdstuk 7) is de plaats waar u uw eigen, persoonlijke werkruimte opbouwt uit een of meer schermen of pagina's.

3.2 Inloggen

1. U logt in op ABN AMRO Internet Bankieren zoals u dat gewend bent met uw e.dentifier. U heeft voor Mijn Dealingroom geen aparte inloggegevens nodig. Maakt u gebruik van een e.dentifier die via USB is aangesloten op uw computer, waardoor u zelf geen responsecode hoeft in te voeren? Koppel deze los voordat u inlogt op Internet Bankieren; Mijn Dealingroom vereist namelijk dat u zelf de response code van de e.dentifier invoert.
2. Ga naar het menu 'Zelf regelen'.
3. Klik op Mijn Dealingroom.
4. Mijn Dealingroom wordt nu opgestart in een eigen tabblad in uw browser.
5. Ga naar Mijn Dealingroom.

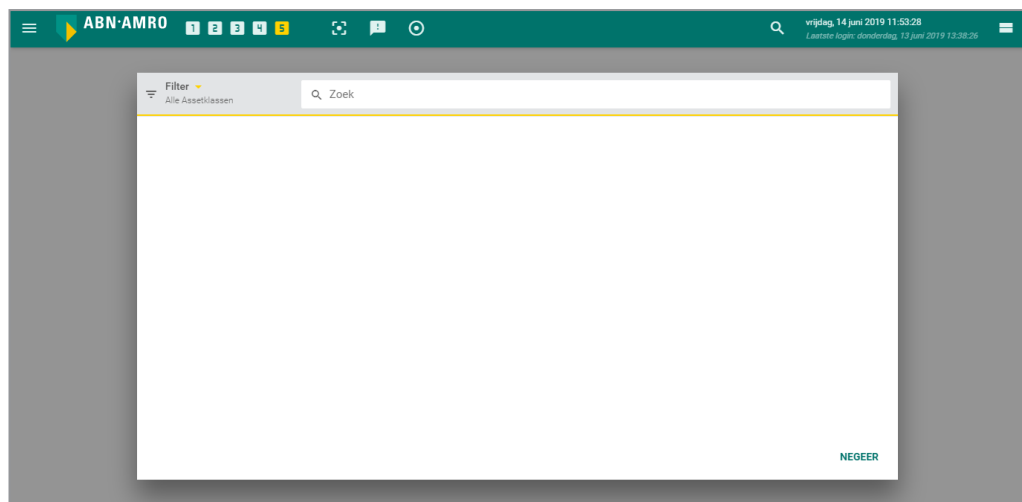
Let op / Voorkom afbreken van uw Mijn Dealingroom sessie:

Klik niet op de "Terug"-knop van uw browser. In dat geval sluit Mijn Dealingroom om veiligheidsredenen af. Ook als u in het tabblad van Mijn Dealingroom via uw favorietenbalk naar een andere website navigeert sluit uw sessie af.

3.3 Werkruimtes en Snel Zoeken

Er zijn 5 **werkruimtes** beschikbaar, die u naar eigen wens kunt inrichten. Logt u in, dan wordt werkruimte 1 automatisch geopend. Gebruikt u Mijn Dealingroom voor het eerst? Dan is de Marktverzichtspagina getoond in werkruimte 1. Deze standaardpagina kunt u niet aanpassen. U kunt de pagina wel uit de werkruimte verwijderen. Deze kunt u eventueel later ook weer toevoegen in één van uw werkruimtes via het **Hoofdmenu**.

De werkruimtes 2 tot en met 5 zijn in eerste instantie leeg. Is een werkruimte leeg? Dan verschijnt **Snel Zoeken**, waarmee u beleggingsproducten kunt zoeken. Uit de getoonde resultaten kunt u een beleggingsproduct selecteren en daarvoor het gewenste scherm openen om in de werkruimte te plaatsen.



Meer informatie

Schermen – hoofdstuk 4

Werkruimtes – hoofdstuk 7







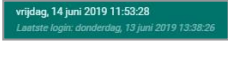

Snel Zoeken - hoofdstuk 9

3.4 Titelbalk

De **titelbalk** bevat toegang tot het hoofdmenu, uw werkruimtes, de X-ray functie, het meldings scherm, de zoekfunctie en het Persoonlijk menu. Tevens worden de huidige datum en tijd getoond en de voorgaande keer dat u ingelogd was.

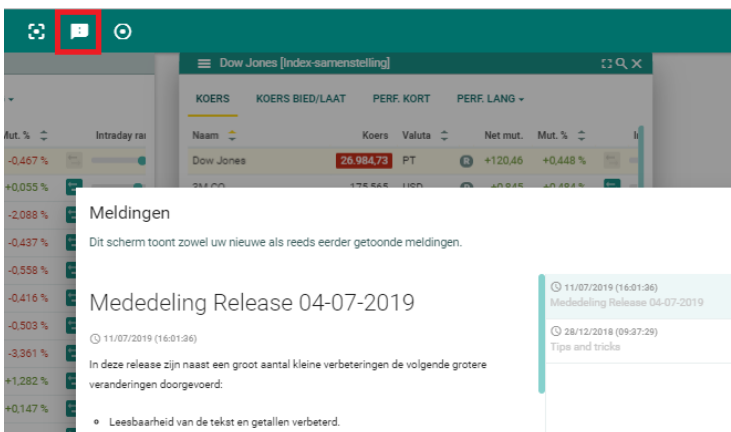


De titelbalk heeft deze onderdelen:

	Onderdeel	Meer informatie
	Selectiemenu. Opent het hoofdmenu.	Hoofdstuk 3.5
	Uw werkruimtes	Hoofdstuk 7
	X-Ray	Hoofdstuk 10
	Meldingen	Zie hieronder
	Versneld ordersessie	Hoofdstuk 15.3
	Snel zoeken	Hoofdstuk 9
	Datum en Tijd	Hoofdstuk 3.5.5.1.3 voor instellingen
	Persoonlijk menu	Hoofdstuk 12

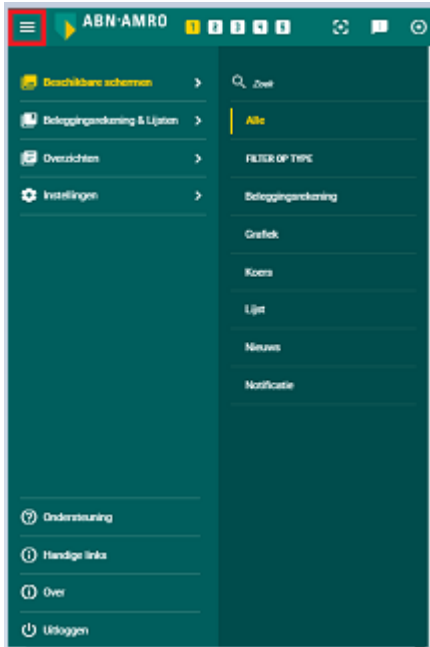
3.4.1 Meldingen

Klikt u op de Meldingen knop  dan krijgt u een overzicht van meldingen die voor u als Mijn Dealingroom gebruiker relevant zijn. Deze knop licht op als er één of meerdere meldingen zijn die u nog niet gelezen heeft. Bij meldingen kunt u denken aan storingsmeldingen, het gesloten zijn van beurzen of informatie over een nieuwe release zoals in het voorbeeld hieronder.



3.5 Selectiemenu

In het selectiemenu vindt u het Hoofdmenu.

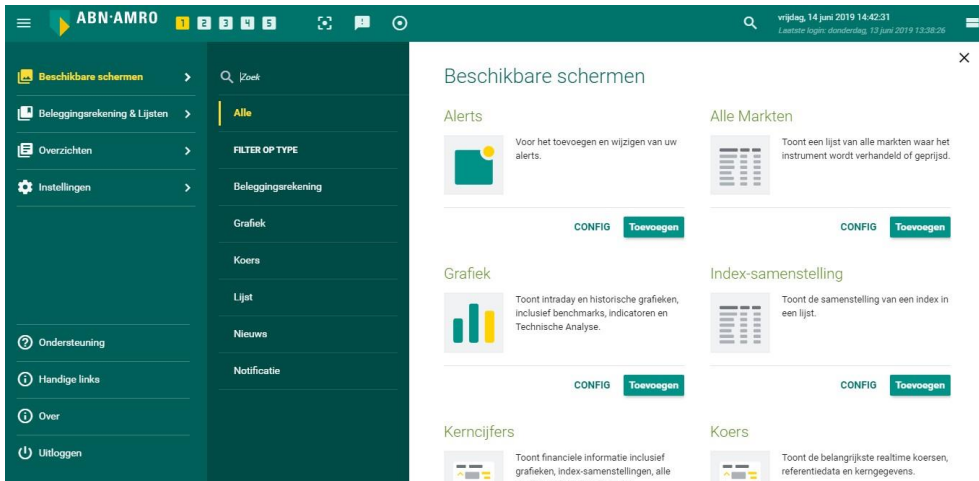


Het Hoofdmenu heeft deze onderdelen:

	Onderdeel	Meer informatie
	Beschikbare schermen	Hoofdstuk 4
	Beleggingsrekening & Lijsten	Hoofdstuk 3.5.2
	Overzichten	Hoofdstuk 3.5.4
	Instellingen	Hoofdstuk 3.5.5
	Ondersteuning	Hoofdstuk 3.5.6
	Over	Hoofdstuk 3.5.7
	Handige links	Hoofdstuk 3.5.8
	Uitloggen	Hoofdstuk 3.5.9

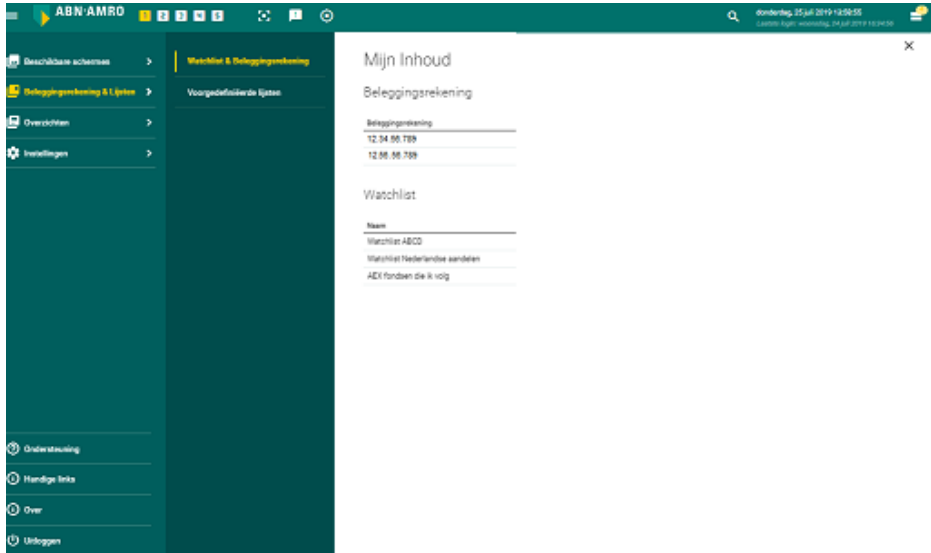
3.5.1 Beschikbare schermen

Het onderdeel **Beschikbare schermen** geeft toegang tot alle schermen waarmee u werkruimtes kunt inrichten. Indien u kiest voor het toevoegen van een scherm komt deze terecht in de op dat moment actieve werkruimte.



3.5.2 Beleggingsrekening & Lijsten

Het menu-onderdeel **Beleggingsrekening & Lijsten** geeft toegang tot uw beleggingsrekening(en) en uw watchlists.



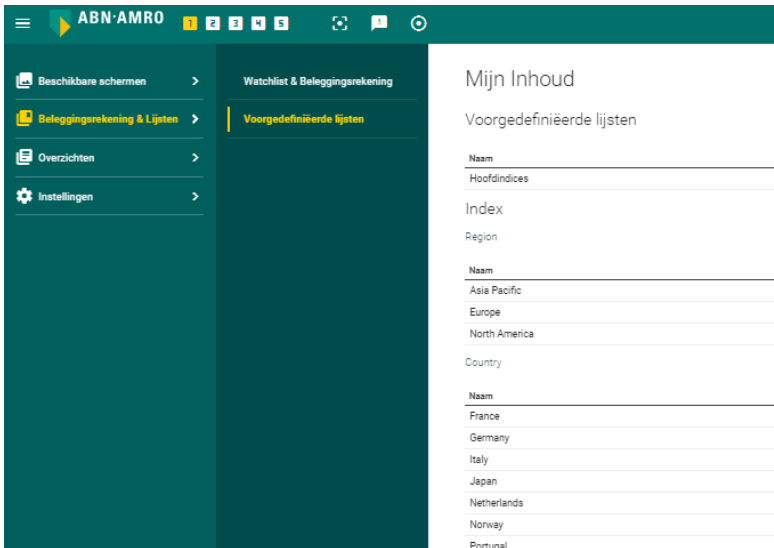
- **Beleggingsrekening** toont uw beleggingsrekening(en). Als uw beleggingsrekening leeg is krijgt u de melding 'Uw beleggingsrekening bevat geen posities.'
- **Watchlist** is een overzicht van alle door u opgeslagen watchlists. U kunt deze watchlists toevoegen aan de geopende werkruimte door erop te klikken.

Meer informatie

Watchlists - hoofdstuk 8.2

3.5.3 Voorgedefinieerde lijsten

Het menu-onderdeel **Voorgedefinieerde lijsten** geeft toegang tot een aantal algemene lijsten van o.a. landen, valuta, grondstoffen. Die kunt u als lijst op uw werkruimte openen en eventueel gebruiken als basis om uw eigen watchlist te maken.



3.5.4 Overzichten

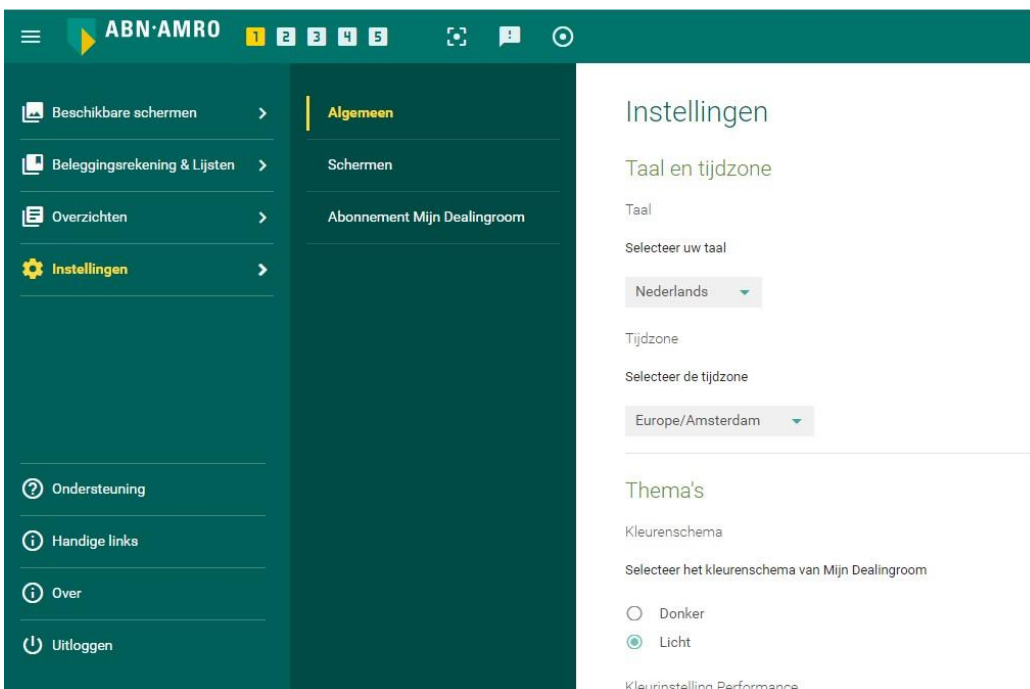
In Mijn Dealingroom maakt u uw persoonlijke werkruimtes, door verschillende schermen en/of pagina's in een werkruimte te plaatsen. Bij Overzichten vindt u door ons 'kant en klaar' gemaakte pagina's die u kunt gebruiken voor de opbouw van uw werkruimte. Voorbeeld daarvan is de pagina "Marktoverzicht" met als onderdelen een lijst met indices, nieuws, een grafiek en een lijst van aandelen in een index. (zie Hoofdstuk 5.5). Een pagina kunt u qua opbouw niet wijzigen.

3.5.5 Instellingen

Met het menu-onderdeel **Instellingen** kunt u de werkruimtes, schermen en pagina's naar uw persoonlijke voorkeur inrichten.

Er zijn 3 categorieën instellingen:

1. Algemeen (3.5.5.1)
2. Schermen (3.5.5.2)
3. Abonnement Mijn Dealingroom (3.5.5.3)



3.5.5.1 Algemeen

De **Algemene instellingen** gelden voor alle onderdelen van Mijn Dealingroom. Ga naar Instellingen > Algemeen.

3.5.5.1.1 Taal en tijdzone

- Taal

Met de optie **Taal** stelt u de taal van de applicatie in. In de huidige versie worden de talen Nederlands en Engels ondersteund.

- Tijdzone:

Met de optie **Tijdzone** stelt u de tijdzone van de applicatie in. Werkt u in Nederland, kies dan voor **Europe/Amsterdam**.

3.5.5.1.2 Thema's

- Kleurenschema:

Met de optie **Kleurenschema** stelt u een donker of licht kleurenschema in.

- Kleurinstelling Performance / Kleurenblindheid:

Met de optie **Kleurinstelling Performance** stelt u in of de koersresultaten groen/rood of geel/blauw worden weergegeven.

3.5.5.1.3 Datum- & Numerieke formaten

- Notatie data

Met de optie **Datumformaat** stelt u de datumnotatie voor de applicatie in. U kunt kiezen uit korte of lange notatie.

- Tijdnotatie:

Met de optie **Tijdformaat** stelt u de tijdnotatie voor de applicatie in. U kunt kiezen uit een 24-uursklok of een 12-uursklok met AM/PM.

- Notatie getallen

Met de optie **Getalformaat** stelt u het scheidingsteken voor duizendtallen en het decimaalteken in getallen in.

3.5.5.1.4 Beleggingsrekening

Met de optie **Standaard beleggingsrekening** selecteert u de beleggingsrekening die u als standaard wilt openen. Dit heeft effect in uw Persoonlijke menu en bij het plaatsen van een order.

3.5.5.1.5 Werkruimtes

- Actie lege werkruimte

Met de optie **Actie lege werkruimte** kiest u welke actie moet worden uitgevoerd als u een lege werkruimte opent. U kunt kiezen voor een leeg scherm of voor Snel Zoeken.

3.5.5.1.6 Schermen

Selecteer de informatie die getoond wordt in de koptekst van de verschillende schermen.

3.5.5.2 Schermen

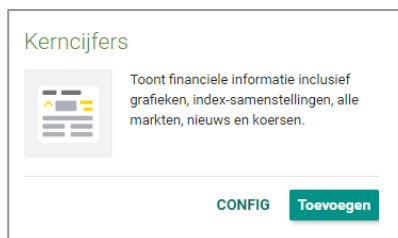
Hier kunt u uw persoonlijke voorkeur voor alle schermen van Mijn Dealingroom vastleggen. Ga naar **Instellingen > Schermen**.

Via **Instellingen > Schermen** kunt u deze schermen instellen:

- Alle Markten
- Grafiek
- Index-samenstelling

- Lijst
- Optiematrix
- Nieuws

Het wijzigen van deze instelling heeft geen gevolgen voor schermen die al openstaan. Wilt u dat bepaalde schermen anders ingesteld worden? Ga dan naar de **Beschikbare schermen**, kies het scherm dat u anders wilt instellen, en klik op **Config**.



3.5.5.2.1 Alle markten

- Standaard sorteren

Sorteer op:

- Gemiddeld volume in de afgelopen maand (aflopend);
- Beursnaam (A-Z).

- Paginagrootte

Kies de standaard paginagrootte. Dit bepaalt hoeveel beleggingsproducten per pagina worden getoond in het scherm **Alle Markten**.

Voorbeeld: U heeft voor een bepaald financieel beleggingsproduct toegang tot 30 markten (beurzen). U kiest paginaomvang = 15. Dan worden die beleggingsproducten in het scherm Alle Markten over 2 pagina's verspreid.

3.5.5.2.2 Grafiek

- Vergelijkingsinstrument

Kies het vergelijkingsinstrument dat wordt gebruikt in de analyses Beta, Price Relative, Performance Index.

3.5.5.2.3 Index-samenstelling

- Index tonen

Kies of de index:

- Altijd als eerste rij wordt getoond;
- Alfabetisch op naam gesorteerd wordt binnen de lijst;
- Helemaal niet zichtbaar is.

- Paginagrootte

Kies de standaard paginaomvang. Dit bepaalt hoeveel beleggingsproducten per pagina worden getoond in het scherm Index-samenstelling.

Voorbeeld: Een index heeft 30 bestanddelen. U kiest paginaomvang = 15. Dan worden de bestanddelen in het scherm Index-samenstelling over 2 pagina's verspreid.

3.5.5.2.4 Lijst

- Paginagrootte

Kies de standaard paginagrootte. Dit bepaalt het aantal beleggingsproducten dat per pagina wordt getoond in het **Lijst**-scherm.

Voorbeeld: Er staan 200 beleggingsproducten in een Lijst-scherm. U kiest paginaomvang = 50. Dan worden die beleggingsproducten in het Lijst-scherm over 4 pagina's verspreid.

3.5.5.2.5 Optiematrix

De **Optiematrix** is een betere manier om opties weer te geven in plaats van het Snel zoeken scherm. Hier kunt u het scherm instellen hoeveel rijen optieseries u initieel tegelijk wil zien.

3.5.5.2.6 Nieuws

- Positionering

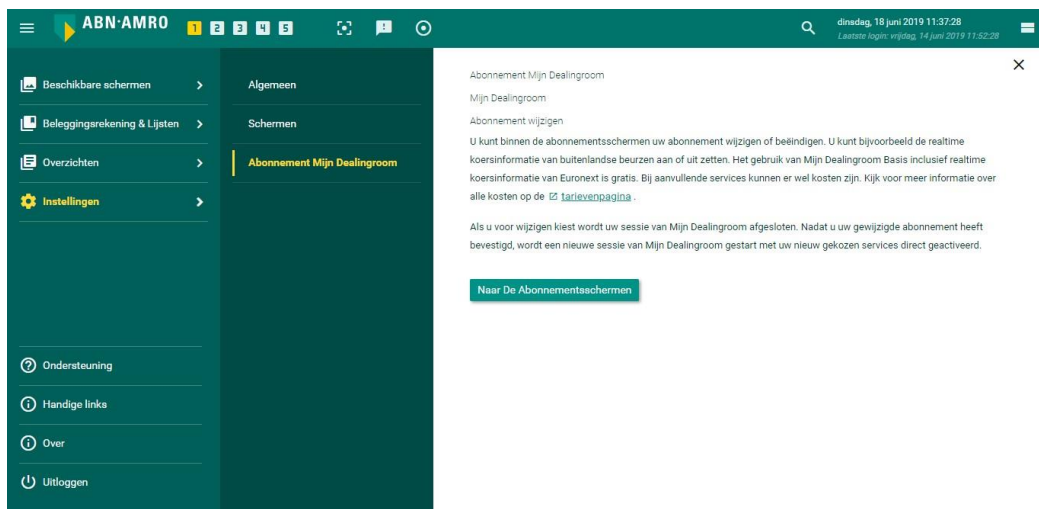
Kies of u de headlines links of rechts op de **Nieuws** pagina wilt laten weergeven.

3.5.5.3 Abonnement Mijn Dealingroom

Iedere beurs vraagt voor het gebruik van hun (actuele) koersen geld. Hierbij maken ze onderscheid tussen particulier en professioneel gebruik en hun tarieven zijn op basis van gebruik in een kalendermaand. Om dit administratief correct te regelen moet u een abonnement afsluiten waarin u verklaart particulier gebruiker te zijn en waarbij u aangeeft van welke beurzen u koersen wenst te zien. Hier kunnen kosten aan verbonden zijn. Op deze eventuele kosten wordt u gewezen bij het aan gaan van uw abonnement. Mijn Dealingroom is niet beschikbaar voor professioneel/zakelijk gebruik.

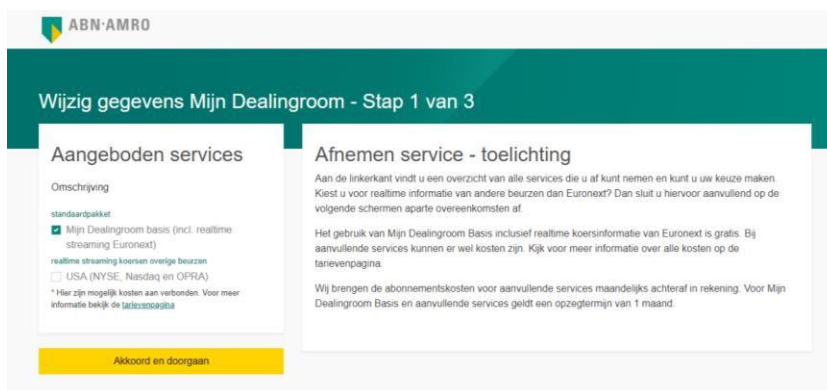
Bij deze menukeuze kunt u uw abonnementsvorm van Mijn Dealingroom vastleggen en/of wijzigen. Voordat u Mijn Dealingroom de eerste keer in gebruik neemt, heeft u dit scherm doorlopen. Wilt u uw abonnement wijzigen; bijvoorbeeld de koerskwaliteit (realtime of vertraagd) veranderen; dan klikt op 'Naar de abonnementschermen'. Tijdens dit proces wordt Mijn Dealingroom afgesloten. Na het doorlopen van de abonnementschermen wordt Mijn Dealingroom opnieuw opgestart in overeenstemming met uw nieuwe overeenkomst.

Opmerking: bij het stoppen van een abonnement gaat dit in met ingang van de 1^e dag van de komende maand. Dat betekent dat u die opzegging niet gelijk terugziet in de getoonde kwaliteit data in Mijn Dealingroom.



U doorloopt in het abonnementsproces 3 stappen.

1. U kiest of u alleen het standaardpakket wilt, of ook een extra abonnement wilt voor realtime streaming koersen van overige beurzen. Aan realtime streaming koersen kunnen extra kosten aan verbonden zijn. Bevestig uw keuze met 'Akkoord en doorgaan'.



2. U geeft op het scherm 'Uw gegevens' de gevraagde persoonlijke informatie en beroepsgegevens. Bevestig de gegevens met 'Toestemmingsverklaring'. Indien u kiest voor realtime Amerikaanse Beurzen is onze dataleverancier, Factset Digital Solutions GmbH, verplicht uw manier van gebruik te rapporteren aan de beurzen. Hiervoor is een aantal werkgever- en beroepsgegevens van u nodig om te bepalen of u de koersdata niet als professional gebruikt. Voor professioneel gebruik van koersen hanteren de beurzen namelijk dermate hoge tarieven dat we Mijn Dealingroom alleen beschikbaar stellen voor particulier gebruik. U moet in het aanvraagproces namelijk ook verklaren dat u de gegevens alleen als particuliere persoon gebruikt.

Wijzig gegevens Mijn Dealingroom - Stap 2 van 3

Persoonlijke informatie

Voor de registratie hebben wij persoonlijke informatie van u nodig. Het e-mailadres gebruiken we om u een bevestiging van de afgesloten overeenkomst te mailen. Vul alle gevraagde gegevens hieronder in.

Uw gegevens

Alle velden zijn verplicht.

Aanhef:

Voornaam:

Achternaam:

E-mail adres:

[< Terug](#)

[Doorgaan >](#)

FactSet Digital Solutions GmbH

Sandweg 94
60316 Frankfurt am Main
Germany

Commercial register:
Frankfurt am Main HRB 108106

VAT identification number:
DE 114172084

Phone:
+49 (0)69-59 59 30-505

Fax:
+49 (0)69-59 59 30-505

E-mail:
info-mail@factset.com

3. Bevestig uw registratie als gebruiker van Mijn Dealingroom.

Wijzig gegevens Mijn Dealingroom - Stap 3 van 3

Aangeboden services

Omschrijving

standaardpakket
Mijn Dealingroom basis (incl. realtime streaming
Euronext)

[< Terug](#)

[Bevestig registratie](#)

Bevestig uw registratie

Heeft u gekozen voor realtime koersinformatie van andere beurzen dan Euronext? Dan heeft u in de vorige schermen aparte overeenkomsten afgesloten en heeft u aanvullende informatie gegeven.

Het gebruik van Mijn Dealingroom Basis is gratis. Voor de aanvullende services kunnen er wel kosten zijn. Kijk voor meer informatie over alle kosten op de [tarievenpagina](#).

Wij brengen abonnementskosten voor aanvullende services achteraf per maand in rekening. Voor Mijn Dealingroom en aanvullende services geldt een opzegtermijn van 1 maand.

Nadat u uw registratie heeft bevestigd, geldt de overeenkomst en kunt u deze alleen opzeggen volgens de [Algemene Voorwaarden ABN AMRO Mijn Dealingroom](#). Wij bevestigen de overeenkomst in een e-mail aan u. Wij adviseren u deze te bewaren voor uw eigen administratie. De overeenkomst kunt u niet op een andere manier bekijken.

3.5.6 Ondersteuning

Bij **Ondersteuning** kunt u meer informatie vinden over de werking van Mijn Dealingroom. U vindt er deze handleiding en andere documentatie. Ook kunt u hier de introductie die u bij de eerste keer starten van Mijn Dealingroom doorlopen heeft, nogmaals bekijken.

3.5.7 Over

De sectie **Over** toont basisinformatie over Mijn Dealingroom, zoals de versie en onze leverancier (Factset Digital Solutions GmbH).

3.5.8 Handige links

Hier vindt u een verzameling links naar websites die voor u interessant kunnen zijn. Bijvoorbeeld voor meer informatie over Turbo's, Boosters en Traders zijn hier de links naar Goldman Sachs en BNP Paribas beschikbaar.

Handige links

Internet Bankieren
ABN AMRO Beleggen
ABN AMRO Expert Center
Informatie Beleggingsfondsen
BNP Paribas Markets
Goldman Sachs Markets

3.5.9 Uitloggen

Via **Uitloggen** kunt u uitloggen uit Mijn Dealingroom.

4 Schermen

4.1 Schermheader



De schermheader bevat deze onderdelen:

	Onderdeel	Meer informatie
	Broadcast-icoontje	Hoofdstuk 17
	Selectiemenu om het hoofdmenu te openen	Hoofdstuk 3.5
	Schermtitel	De schermtitel geeft het type scherm weer (bijvoorbeeld Lijst). Wanneer het scherm één beleggingsproduct bevat, bestaat de titel uit de naam van de beleggingsproducten en het type scherm.
	Volledig scherm / Verkleinen scherm	
	Zoeken	Hoofdstuk 9
	Scherm sluiten	
	Kopiëren naar kladblok	Op vele plaatsen ziet u dit icoon waarmee u het betreffende gegeven naar uw kladblok kunt kopiëren.

4.2 Scherm verplaatsen

U kunt een scherm horizontaal of verticaal verplaatsen. Ga met de cursor op de schermheader staan en versleep het scherm.

4.3 Formaat scherm aanpassen

Met de functie **Volledig scherm** (zie hierboven) maakt u een scherm beeldvullend. U kunt een scherm ook groter of kleiner maken. Ga met de cursor op een rand of hoek van het scherm staan. De cursor verandert in een dubbele pijl en u kunt de rand of hoek van het scherm verslepen.

4.4 Koers-scherm

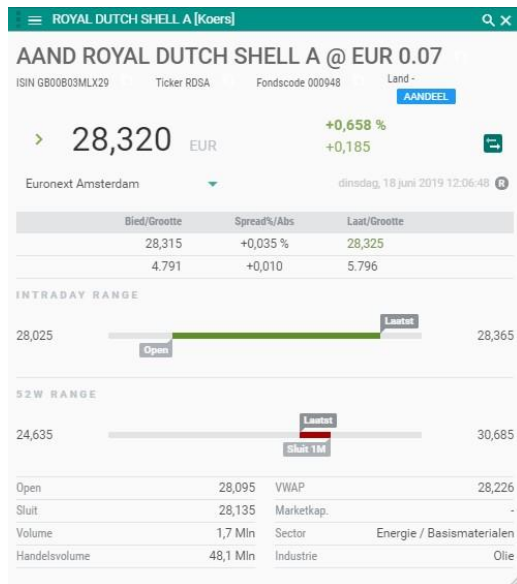
Het **Koers-scherm** toont streaminggegevens:

- Koersinformatie
- Referentiegegevens

Handleiding Mijn Dealingroom

- Historische gegevens
- Kerngetallen

Deze informatie wordt getoond in een sjabloon dat specifiek is voor de beleggingscategorie van het beleggingsproduct.

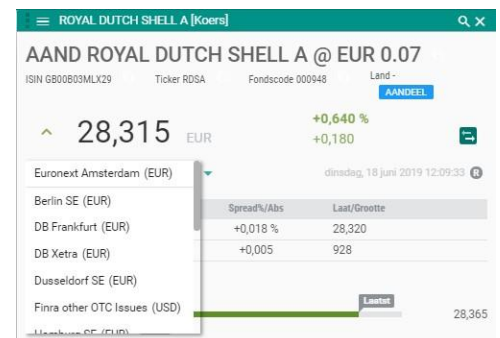


In volgende releases zullen, afhankelijk van de beleggingscategorie, meer velden getoond gaan worden. Bijv. bij Turbo's meer gegevens zoals stop-loss niveau en ratio en bij obligaties lossinggegevens en yield. Voor opties kunt u meer gegevens zoals bijvoorbeeld de grieken vinden in Kerncijfers (zie hoofdstuk 6.12).

U kunt het scherm openen vanuit de **Beschikbare schermen** of vanuit een ander scherm of pagina. (Zie hoofdstukken 3.5.1 en 4.1)

Acties:

- U haalt de koersnotering van een beleggingsproduct op via een zoekactie, door een beleggingsproduct in het scherm te slepen of door het broadcasten van een beleggingsproduct.
- U kiest een andere markt (beurs) met het pijltje rechts van de actuele markt. U opent een menu. De actueel getoonde markt staat altijd bovenaan. Andere markten volgen op alfabetische volgorde.



Meer informatie

Schermmenu - hoofdstuk 4
 Scherm zoeken – hoofdstuk 9
 Slepen en neerzetten – hoofdstuk 11.1
 Snelmenu - hoofdstuk 11.2
 Broadcasten - hoofdstuk 17

4.5 Lijst-scherm

Het **Lijst-scherm** is standaard leeg. U kunt de lijst vullen met beleggingsproducten via een zoekactie of door een beleggingsproduct uit een ander het scherm naar de lijst te slepen. U kunt uw eigen kolommen definiëren via het menu in de linkerbovenhoek van het scherm.

Naam	Koers	Valuta	Net mut.	Mut. %	Intraday range	Volume	Datum	Beurs
AHOLD DELHAIZE	20,835	EUR	+0,270	+1,313 %		1,1 Mln	12:13:44 18/06/2019	Euronext Amsterdam
APPLE	193,890	USD	+1,150	+0,597 %		11,9 Mln	22:00:00 17/06/2019	Nasdaq
ROYAL DUTCH SHELL A	28,300	EUR	+0,165	+0,586 %		1,7 Mln	12:13:40 18/06/2019	Euronext Amsterdam

U kunt het scherm openen vanuit de **Beschikbare schermen** of vanuit een ander scherm of pagina. (Zie hoofdstuk 3.5.1 en 4.1)

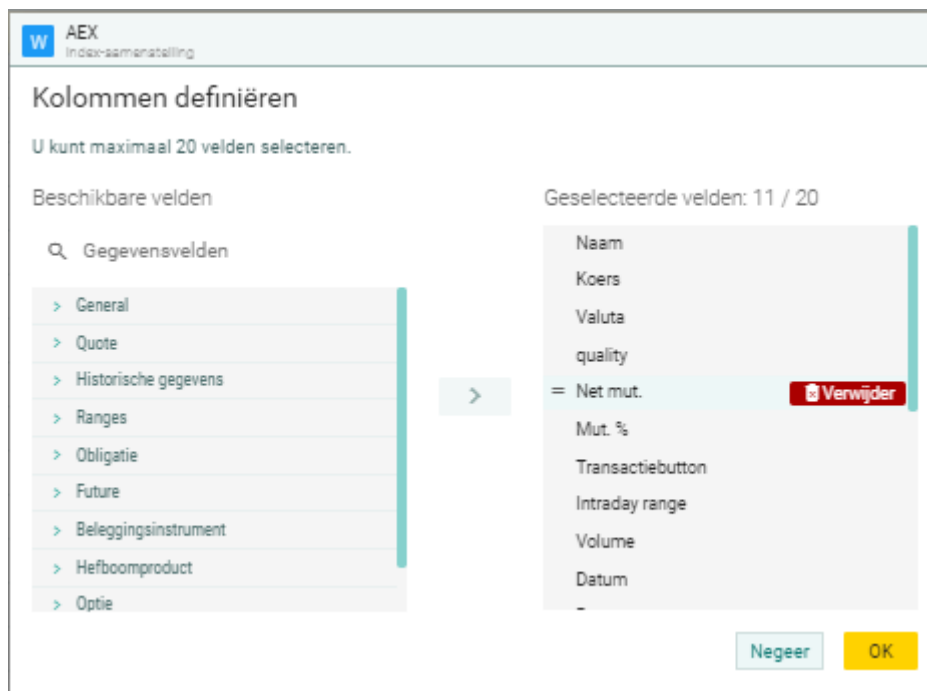
Acties:

- U haalt de notering van een beleggingsproduct op via een zoekactie, door een beleggingsproduct in het scherm te slepen of door het **broadcasten** van een beleggingsproduct.
- U kunt schakelen tussen vaste kolomnsjablonen:
 - **KOERS**
Belangrijke noteringsgegevens zoals Laatste, verschil met vorige dag, Verschil in %.
 - **KOERS BIED / LAAT**
Bied/laatsjabloon met o.a. de velden Bied, Laet, Bied aantal, Laet aantal, Spread absoluut.
 - **PERF. KORT**
Informatie over relatieve koersresultaten over een korte periode (tot 1 jaar).
 - **PERF. LANG**
Informatie over relatieve koersresultaten over een lange periode (tot 10 jaar).
 - **FUNDAMENTELE GEGEVENS**
Velden met belangrijke basisgegevens zoals Type, Land, ISIN, Ticker, Beurs.

U kunt ook uw eigen kolommen definiëren via het menu in de linkerbovenhoek en de keuze **“Kolommen definiëren”**.



U kunt kolommen toevoegen door deze naar rechts te slepen of het pijltje in het midden te gebruiken. Door een veld te verslepen in de rechterkolom kunt u ook de volgorde van de te tonen velden wijzigen. Met de muis bewegen over een veld geeft een pop-up waarmee u een veld uit de lijst kunt verwijderen.



- U kunt instellen hoeveel beleggingsproducten per pagina getoond worden (scherm specifieke instellingen 3.5.5.2.4). Bevat een lijst-scherm meer beleggingsproducten dan er op één pagina kunnen worden vermeld? Dan worden meerdere pagina's getoond. Met de pagina-navigatie onderaan het scherm kunt u tussen pagina's schakelen.

GEMALTO	51,200	EUR	Ⓜ	-0,050	-0,098 %	📊	174.525	17:35:25 28/05/2019	Euronext Amsterdam
PHILIPS	37,410	EUR	Ⓜ	+0,350	+0,944 %	📊	532.051	12:21:04 18/06/2019	Euronext Amsterdam

1 2 >

- U kunt binnen het Lijst-scherm beleggingsproducten sorteren (zie 4.5.1).
- U kunt een beleggingsproduct uit een Lijst-scherm verwijderen: ga met de cursor naar de laatste kolom die zichtbaar is. Dan verschijnt de knop Verwijder. Wanneer u op Verwijder klikt, verwijdert u het beleggingsproduct. Voorbeeld: wanneer u in het volgende voorbeeld op de knop Verwijder klikt, verwijdert u de rij van Ahold Delhaize.

Naam	Koers	Valuta	Net mut.	Mut. %	Intraday range	Volume	Datum	Beurs
AHOLD DELHAIZE	20,845	EUR	+0,280	+1,362 %		1,1 Min	12:22:31 18/06/2019	Euronext Am
AMAZON.COM	1.886,030	USD	+16,360	+0,875 %		1,6 Min	22:00:00 17/06/2019	Nasdaq
APPLE	193,890	USD	+1,150	+0,597 %		11,9 Min	22:00:00 17/06/2019	Nasdaq
GEMALTO	51,200	EUR	-0,050	-0,098 %		174.525	17:35:25 28/05/2019	Euronext Amsterdam
PHILIPS	37,410	EUR	+0,350	+0,944 %		533.131	12:23:22 18/06/2019	Euronext Amsterdam

- U kunt de noteringen binnen een Lijst-scherm als Watchlist bewaren. Daarmee kunt u uw persoonlijke lijst bewaren of invoegen in een andere werkruimte.

Meer informatie

Schermmenu – hoofdstuk 4.1
 Scherm zoeken - hoofdstuk 9
 Slepen en neerzetten – hoofdstuk 11.1
 Snelmenu – hoofdstuk 11.2
 Broadcasten – hoofdstuk 17

4.5.1 Sorteren binnen een lijstscherf

De inhoud van een kolom in een Lijst-scherm kunt u sorteren met de pijltjes naast de kolomtitel.



Standaard is de lijst gesorteerd op de naam van de beleggingsproducten. Kiest u een andere sortering, dan geldt dat voor alle pagina's die het Lijst-scherm bevat.

Meer informatie

Het instellen van de pagina-omvang - hoofdstuk 3.5.5.2.4

4.6 Index-samenstelling-scherm

Het **Index-samenstelling-scherm** is een specifieke toepassing van het Lijst-scherm. Het toont:

- de index (als dit is ingesteld, zie 3.5.5.2.3);
- de aandelen die deel uitmaken van die index

Handleiding Mijn Dealingroom

Naam	Koers	Valuta	Net mut.	Mut. %	Intraday range	Volume	Datum	Beurs
AEX	555,59	PT	+3,31	+0,59%	21,9 Min	13.05.45	18/06/2019	Euronext Indices
AALBERTS	31,560	EUR	+0,260	+0,83%	128,302	13.02.34	18/06/2019	Euronext Amsterdam
ABN-AMRO GROEP CT	18,695	EUR	-0,125	-0,66%	831,867	13.05.47	18/06/2019	Euronext Amsterdam
ADYEN	685,200	EUR	+18,300	+2,69%	91,322	13.05.40	18/06/2019	Euronext Amsterdam
AEGON	4,187	EUR	-0,020	-0,47%	1,9 Min	13.04.53	18/06/2019	Euronext Amsterdam
AHOLD DELHAIZE	20,865	EUR	+0,320	+1,56%	1,3 Min	13.05.25	18/06/2019	Euronext Amsterdam
AKZO NOBEL	81,480	EUR	+0,590	+0,68%	415,131	13.05.45	18/06/2019	Euronext Amsterdam
ARCELORMITTAL	14,520	EUR	+0,146	+1,01%	1,7 Min	13.05.47	18/06/2019	Euronext Amsterdam
ASML HOLDING	168,420	EUR	-1,980	-1,16%	478,638	13.05.08	18/06/2019	Euronext Amsterdam
ASR NEDERLAND	34,890	EUR	-0,390	-1,10%	129,870	13.05.48	18/06/2019	Euronext Amsterdam
DSM	107,850	EUR	+1,050	+0,98%	187,528	13.05.29	18/06/2019	Euronext Amsterdam
GALAPAGOS	109,550	EUR	+1,790	+1,62%	120,231	13.05.48	18/06/2019	Euronext Amsterdam
HEINEKEN	97,200	EUR	+0,440	+0,45%	179,550	13.05.33	18/06/2019	Euronext Amsterdam
IMCD	78,650	EUR	+0,900	+1,15%	92,515	13.01.23	18/06/2019	Euronext Amsterdam
ING GROEP	9,858	EUR	-0,015	-0,15%	5,4 Min	13.05.48	18/06/2019	Euronext Amsterdam
KPN KON	2,819	EUR	+0,013	+0,46%	3,5 Min	13.04.59	18/06/2019	Euronext Amsterdam
NN GROUP	34,770	EUR	-0,440	-1,25%	564,008	13.05.48	18/06/2019	Euronext Amsterdam
PHILIPS	37,445	EUR	-0,385	-1,03%	593,084	13.05.08	18/06/2019	Euronext Amsterdam
RANDSTAD	49,130	EUR	+0,660	+1,33%	192,567	13.05.09	18/06/2019	Euronext Amsterdam
RELX	21,880	EUR	+0,350	+1,62%	527,120	13.03.59	18/06/2019	Euronext Amsterdam
ROYAL DUTCH SHELL A	28,355	EUR	+0,230	+0,78%	2,0 Min	13.05.49	18/06/2019	Euronext Amsterdam
UNIB ROD-WESTFIELD	135,600	EUR	+1,000	+0,74%	184,696	13.05.35	18/06/2019	Euronext Amsterdam
UNILEVER CT	55,100	EUR	+0,680	+1,25%	1,1 Min	13.05.37	18/06/2019	Euronext Amsterdam
VOPAK/NON	38,940	EUR	+0,310	+0,80%	80,371	13.03.07	18/06/2019	Euronext Amsterdam
WOLTERS KLUWER	65,760	EUR	+1,080	+1,67%	242,150	13.05.22	18/06/2019	Euronext Amsterdam

U kunt het scherm openen vanuit de **Beschikbare schermen** of vanuit een ander scherm of pagina.

Acties:

- U kunt de index definiëren via een zoekactie, door slepen en neerzetten van een index of broadcasten.
- U kunt schakelen tussen vaste kolomsjablonen:
 - **KOERS**
Belangrijke noteringsgegevens zoals Laatste, Nettoverschil, Verschil in %.
 - **KOERS BIED/LAAT**
Bied/laatsjabloon met o.a. de velden Bied, Laet, Bied aantal, Laet aantal, Spread absoluut.
 - **PERF. KORT**
Informatie over relatieve koersresultaten over een korte periode (tot 1 jaar).
 - **PERF. LANG**
Informatie over relatieve koersresultaten over een lange periode (tot 10 jaar).
 - **FUNDAMENTELE GEGEVENS**
Velden met belangrijke basisgegevens zoals Type, Land, ISIN, Ticker, Beurs.

Ook hier kunt u zelf uw kolommen definiëren zoals in de Lijst-scherm paragraaf hiervoor beschreven is.

- U kunt bij de scherm specifieke instellingen kiezen of de index altijd als eerste rij wordt getoond, wordt geselecteerd uit de lijst (standaard alfabetisch) of helemaal niet zichtbaar is.

Meer informatie

Schermmenu – hoofdstuk 4.1

Scherms zoeken - hoofdstuk 9

Slepen en neerzetten – hoofdstuk 11.1

Snelfunctie - hoofdstuk 11.2

Broadcasten - hoofdstuk 17

Instellingen voor het Index-samenstelling-scherm - hoofdstuk 3.5.5.2.3

4.7 Alle Markten-scherm

Het **Alle Markten-scherm** is een specifieke toepassing van het Lijst-scherm. Het toont alle beurzen waar het beleggingsproduct wordt verhandeld of genoteerd staat en waar u toegang toe heeft.

Het kolomsjabloon van het Alle Markten-scherm kunt u niet wijzigen.

Beurs	Koers	Valuta	Net mut.	Mut. %	Volume	Gemid. Vol. 1M	Koers (EUR)	Datum	Bied aantal	Bied	Laat	Laat aantal	Ticker
Euronext Amsterdam	19,030	EUR	+0,245	+1,304 %	2,4 Min	2,0 Min	19,030	15:12:57 25-07-19	1,546	19,020	19,030	250	ABN
London SE ETR	18,813	EUR	-0,003	-0,013 %	1,0 Min	18,844,77	18,813	12:45:54 25-07-19	1,500	18,145	19,845	2,000	ORDM
Finra other OTC Issues	21,100	USD	-0,740	-3,388 %	16,677	2,832,83	18,915	21:26:46 27-06-19	-	-	-	-	ABMRF
DB Frankfurt	18,850	EUR	+0,050	+0,266 %	0	167,14	18,850	09:04:12 25-07-19	1,100	19,070	19,125	1,100	AB2
Stuttgart SE	19,120	EUR	+0,300	+1,594 %	0	145,91	19,120	14:28:32 25-07-19	790	19,055	19,105	790	AB2
Munich SE	19,105	EUR	+0,270	+1,434 %	0	19,09	19,105	13:56:11 25-07-19	1,000	19,055	19,095	1,000	AB2
Dusseldorf SE	18,860	EUR	+0,040	+0,213 %	0	0,14	18,860	11:06:39 25-07-19	53	19,065	19,130	53	AB2
Berlin SE	19,105	EUR	+0,275	+1,460 %	0	0,00	19,105	13:56:27 25-07-19	1,000	19,055	19,095	1,000	AB2

U kunt het scherm openen vanuit de **Beschikbare schermen** of vanuit een ander scherm of pagina.

Acties:

- U kunt het beleggingsproduct definiëren via een zoekactie, door het beleggingsproduct in het scherm te slepen of door te broadcasten.
- U kunt sorteren op alle velden die voorzien zijn van pijltjes naast de veldnaam.

Beurs

- U kunt het aantal beleggingsproducten per pagina instellen (scherm specifieke instellingen).

Meer informatie

Het Schermmenu – hoofdstuk 4.1

Scherm zoeken - hoofdstuk 9

Slepen en neerzetten – hoofdstuk 11.1

Het Snelmenu - hoofdstuk 11.2

Broadcasten - hoofdstuk 17

Instellingen voor het Alle Markten-scherm - hoofdstuk 3.5.5.2.1

4.8 Grafiekscherm

Het **Grafiekscherm**, met intradag- en historische grafieken, kan worden gebruikt voor een technische analyse.



U kunt het scherm openen vanuit de **Beschikbare schermen** of vanuit een ander scherm of pagina. (zie hoofdstukken 3.5.1 en 4.1).

Het Grafiekscherm ondersteunt:

- > 25 indicatoren;
- 14 grafieksoorten;
- > 30 mogelijkheden om te tekenen of markeringen te maken;
- 10 benchmarks;
- Max. 10 dagen intradag geschiedenis;
- Max. 10 jaar geschiedenis (open, hoogste, laagste, slot);
- Intuïtieve navigatie, in- en uitzoomen, extractie, comprimeren, selecteren van tijdvakken en resolutie.

Acties:

- U kunt het beleggingsproduct in dit scherm activeren via een zoekactie of door het beleggingsproduct in de bovenste helft van de grafiek te slepen. Sleept u het in de onderste helft van de grafiek? Dan voegt u het beleggingsproduct toe als benchmark, waarmee u meerdere beleggingsproducten qua koersontwikkeling met elkaar kunt vergelijken. U kunt maximaal 10 benchmarks toevoegen.
- U kunt het hoofdinstrument ook definiëren door te **broadcasten**.

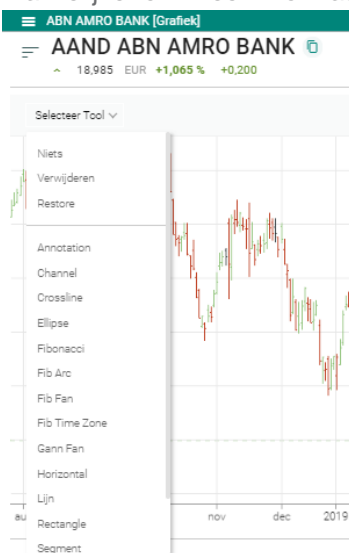
Het grafiekscherm heeft deze onderdelen:

	Onderdeel	Meer informatie
	De grafiekperiode selecteren	
	Een interval kiezen	
	Broadcast	Hoofdstuk 17
	Een indicator toevoegen aan de grafiek	
	Stijl en voorkeuren instellen	
	Mouse-over koersinformatie activeren	
	Mouse-over met koersinformatie in andere weergave	
	Events, om nieuws, headlines en dividenddata zichtbaar te maken	
	Snel zoeken	Hoofdstuk 9
	Activeert de tekentools	Zie uitleg onder deze tabel

Tekentools.

Als u de tekentools activeert verschijnt in het linker gedeelte van het scherm de keuze “Selecteer tool”. Hiermee heeft u zeer veel tools beschikbaar om zelf uw technische analyses te doen. Uw tekeningen worden per beleggingsproduct bewaard en worden de volgende keer dat u de grafiek voor dit beleggingsproduct opent weer getoond.

Vanwege het feit dat vrijwel alle literatuur over technische analyse in het Engels gesteld is hebben wij bewust de terminologie van alle indicatoren niet vertaald. Dat maakt het voor u makkelijker om meer informatie te zoeken met de gebruikte termen.



Meer informatie

Het Schermmenu – hoofdstuk 4.1

Scherf zoeken - hoofdstuk 9

Slepen en neerzetten – hoofdstuk 11.1

Het Snelfmenu - hoofdstuk 11.2

Broadcasten - hoofdstuk 17

4.9 Nieuws Headlines-scherm

Het **Nieuws Headlines-scherm** toont alle nieuwsberichten, of nieuwsberichten die gefilterd zijn voor een specifiek beleggingsproduct.

U kunt het scherm openen vanuit de **Beschikbare schermen**. Ook kunt u het nieuws filteren voor een beleggingsproduct.

Ongefilterd nieuws	Gefilterd nieuws

Acties:

- U kunt op een specifiek beleggingsproduct filteren via een zoekactie, door het beleggingsproduct in het scherm te verslepen of door te **broadcasten**. Als u filtert, ziet u de naam van het beleggingsproduct in de schermtitel.
- Klik op een nieuwskop om het hele nieuwsbericht in het Nieuwsscherm te openen. U kunt ook een nieuwskop naar een Nieuwsscherm slepen.

4.9.1 Beschikbare nieuwe artikelen

Het Nieuws Headlines-scherm wordt om de 30 seconden bijgewerkt. U krijgt een melding hoeveel nieuwe artikelen beschikbaar zijn. Ga naar de meest recente nieuwskop door op de melding te klikken of door te scrollen in het overzicht.

Meer informatie

Nieuws-scherm – hoofdstuk 4.10

Scherm zoeken - hoofdstuk 9

Broadcasten - hoofdstuk 17

4.10 Nieuwsscherm

ABN AMRO investeert in zonnepanelen

04-07-19 (06:53:48) **BN**

Zonnepanelen die met de zon mee bewegen.

(ABN FN-Dow Jones) Het energietransitiefonds van ABN AMRO investeert in het Duitse bedrijf Ideamatic, dat zonnepanelen produceert.

Met behulp van die zonnepanelen kunnen zonnepanelen meebewegen met de zon om zo extra rendement te behalen.

De zonnepanelen van Ideamatic worden wereldwijd gebruikt in grote zonneparken.

Het bedrijf ziet een 'enorme vraag' naar goede en betrouwbare producten, zegt CEO Merio Eckl.

Ideamatic gaat het geld onder andere gebruiken om zijn teams in Amerika, Azië, Noord-Afrika en het Midden-Oosten uit te breiden.

Het energietransitiefonds van ABN AMRO investeert doorgaans eigen vermogen voor bedragen tussen 10 miljoen en 25 miljoen euro. Eerder stak het fonds geld in Eternal Sun Gro energie-sector levert.

Door: ABN Financial News.

info@abmfn.nl

Redactie: +31 (0)20 26 28 999

Copyright ABN Financial News. All rights reserved

(END) Dow Jones Newswires

July 04, 2019 02:53 ET (06:53 GMT)

© 2019 ABN Financial News. All rights reserved.

Naam	Koers	Valuta	Mut. %
ABN AMRO BANK NL0011540347	18,745	EUR	-0,213

Het hele nieuwsbericht verschijnt in het **Nieuwsscherm** als u op een nieuwskop klikt of als u een nieuwskop naar het Nieuwsscherm sleept.

Is een nieuwsbericht gerelateerd aan een beleggingsproduct? Dan wordt dat beleggingsproduct, inclusief de laatste koers, onderin getoond in het Nieuwsscherm.

Acties:

- U kunt in het Nieuwsscherm tekst selecteren en kopiëren.
- U kunt vanuit het Nieuwsscherm hyperlinks volgen.
- U krijgt een melding als de hyperlink naar een externe website leidt. Klik op OPEN en de externe link wordt geopend in een nieuw tabblad van uw browser.

4.11 Times & Sales-scherm

Het **Times & Sales-scherm** toont de intraday-geschiedenis van transacties en noteringen voor een beleggingsproduct op een geselecteerde handelsdag.

Beurs	Laatst	Valuta	Bied/Grootte	Laat/Grootte	Mut %	Volume
Euronext Amsterdam	20,815	EUR	20,815 179	20,820 616	-0,715 % -0,150	553.903

Datum & tijd	Laatst	Grootte	Handelsvol
18/06/2019 17:29:54	20,975	155	
18/06/2019 17:29:54	20,975	137	
18/06/2019 17:29:54	20,975	431	

U kunt het scherm openen vanuit de **Beschikbare schermen** of vanuit een ander scherm of pagina. In het Kerncijfers-scherm (hoofdstuk 6) is het Times & Sales-scherm opgenomen op het tabblad Koersen & Markten.

Acties:

- U kunt het beleggingsproduct definiëren via een zoekactie, door het beleggingsproduct in het scherm te slepen of door te **broadcasten**.
- Kies een andere markt (beurs) uit het menu. Dit roept u op met het pijltje rechts van de actuele markt. De actueel getoonde markt staat altijd bovenaan; de andere markten staan in alfabetische volgorde.
- Standaard wordt de huidige handelsdag getoond. U kunt een andere handelsdag selecteren uit 10 achterliggende handelsdagen.
- U kunt de eindtijd op een gekozen dag instellen. Dan worden alle Times & Sales-gegevens tot aan die eindtijd opgehaald. U kunt de tijd rechtstreeks invoeren of op het klok-symbool klikken.
- Standaard worden de gegevensvelden Datum en tijd, Laatste, Grootte en Handelsvolume getoond. U kunt ook de gegevensvelden Bied, Biedgrootte, Laat, Laatgrootte selecteren. Gebruik daarvoor het pijltje omlaag / pijltje omhoog links van het datumveld.

ABN AMRO BANK [Times & Sales]

AAND ABN AMRO BANK

ISIN NL0011540547 Ticker ABN Fondscode 065000 Land - **AAANDEEL**


▼ **18,685** EUR **-0,532 %**
-0,100

Euronext Amsterdam donderdag, 25 juli 2019 15:52:39

Vandaag Tot tijdstip 09:15:00

Aanvullende info
 Koers Bied/Laat

Datum & tijd	Laatst	Grootte	Handelsvolume	Bied	Bied aantal	Laat	Laat aantal
25-07-19 15:52:39	18,685	100	-	-	-	-	-
25-07-19 15:52:39	-	-	-	-	-	18,690	250
25-07-19 15:52:39	-	-	-	-	-	18,685	100
25-07-19 15:52:38	18,680	200	-	-	-	-	-
25-07-19 15:52:38	18,680	250	-	-	-	-	-

- Het overzicht toont een snapshot van de markt. Ververs de gegevens om de afgelopen seconden te zien met het verversings-symbool. 

Meer informatie

Het Schermmenu – hoofdstuk 4.1

Scherf zoeken - hoofdstuk 9

Slepen en neerzetten – hoofdstuk 11.1

Het Snelmenu - hoofdstuk 11.2

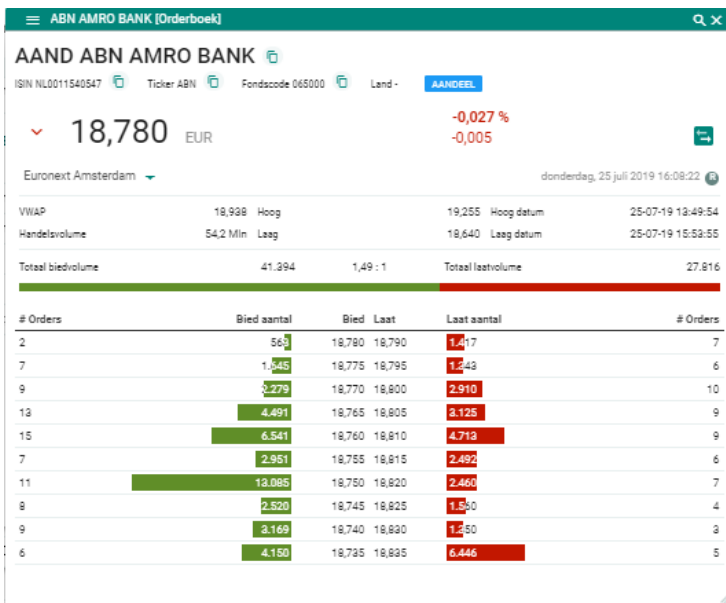
Broadcasten - hoofdstuk 17

4.12 Orderboek-scherm

Het **Orderboek-scherm** toont een overzicht van (maximaal 10) huidige bied- en laatkoersen en de bijbehorende aantallen voor een beleggingsproduct. De diepte die u ziet is afhankelijk van de beurs. Met de huidige beschikbare licenties is alleen voor de Euronext markten de diepte van het boek te zien.

Ook toont het Orderboek-scherm:

- Kerncijfers van de huidige handelsdag, zoals VWAP (Volume Weighted Average Price / Volumegewogen gemiddelde prijs), Handelsvolume vandaag, Hoogste koers vandaag, Laagste koers vandaag, Tijd hoogste koers, Tijd laagste koers;
- Per koers wordt het totaal aantal stukken bieden en laten getoond en tevens hoeveel verschillende orders daar achter zitten. In de bovenbalk wordt de verhouding tussen het totale bied- en laatvolume inzichtelijk gemaakt (bied/laat-ratio).



U kunt het scherm openen vanuit de **Beschikbare schermen** of vanuit een ander scherm of pagina. (Zie hoofdstuk 3.5.1 en 11.3.1).

In de Kerncijfers-pagina (hoofdstuk 6) is het Orderboek opgenomen op het tabblad Koersen & Markten. Deze bevat iets minder informatie (geen informatie van de dag) dan het scherm **Orderboek**.

PEUGEOT [Kerncijfers]

AAND PEUGEOT @ EUR 1

ISIN FR0000121501 Ticker UG Fondscode 085312 Land - AANDEEL

Beurs	Laatst Valuta	Bied/Grootte	Laat/Grootte	Mut %	Volume	Tijd/Datum
Euronext Paris	21,610 EUR	21,600 3.383	21,610 2.931	+1,170 % +0,250	778.461	11:00:56 19/06/2019

GRAFIEK KOERSEN & MARKTEN NIEUWS BEDRIJFSINFORMATIE

Alle Markten Times & Sales Historische Data **Orderboek**

Totaal biedvolume 46.082 1 : 1,2 Totaal laatvolume 55.443

# Orders	Bied aantal	Bied	Laat	Laat aantal	# Orders
12	3.383	21,600	21,610	2.931	8
14	4.034	21,590	21,620	3.437	15
12	4.405	21,580	21,630	6.409	18
12	14.613	21,570	21,640	4.524	15
14	9.138	21,560	21,650	15.690	14
10	4.394	21,550	21,660	4.232	14
9	2.685	21,540	21,670	3.925	12
6	1.332	21,530	21,680	9.876	10
7	1.339	21,520	21,690	1.763	8
4	739	21,510	21,700	2.656	7

Acties:

- U kunt het beleggingsproduct definiëren via een zoekactie, door het beleggingsproduct in het scherm te slepen of door te **broadcasten**.
- Kies een andere markt (beurs) uit het menu. Dit roept u op met het pijltje rechts van de actuele markt. De actueel getoonde markt staat altijd bovenaan, de andere markten staan in alfabetische volgorde.

PEUGEOT [Kerncijfers]

AAND PEUGEOT @ EUR 1

ISIN FR0000121501 Ticker UG Fondscode 085312 Land - AANDEEL

Beurs	Laatst Valuta	Bied/Grootte	Laat/Grootte	Mut %	Volume	Tijd/Datum
Euronext Paris (EUR)	EUR 21,610	21,620 1.024	21,620 695	+1,170 % +0,250	786.981	11:03:14 19/06/2019
Berlin SE (EUR)						
Borsa Italiana MTF GEM (EUR)						
DB Frankfurt (EUR)						
DB Xetra (EUR)						
Dusseldorf SE (EUR)						

NIEUWS BEDRIJFSINFORMATIE

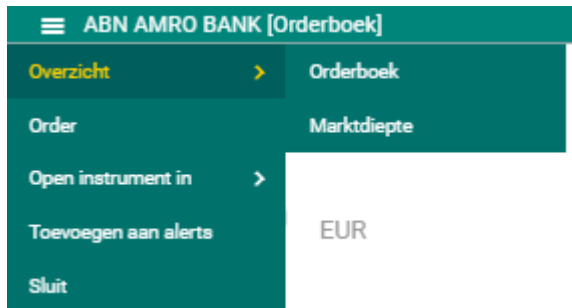
Historische Data **Orderboek**

Totaal biedvolume 46.802 1 : 1,06 Totaal laatvolume 49.686

# Orders	Bied aantal	Bied	Laat	Laat aantal	# Orders
4	1.024	21,610	21,620	695	4
15	4.706	21,600	21,630	4.280	17
17	5.601	21,590	21,640	5.664	16
11	3.049	21,580	21,650	15.666	14
12	14.595	21,570	21,660	4.219	14
12	8.432	21,560	21,670	2.927	10
10	4.394	21,550	21,680	10.896	12
9	2.685	21,540	21,690	1.763	8
6	1.227	21,530	21,700	2.905	9
5	1.089	21,520	21,710	376	3

Handleiding Mijn Dealingroom

- Er zijn twee schermen beschikbaar: Order Boek en Marktdiepte. U kunt van scherm wisselen via het menu View.



Dit zijn de twee verschillende inzichten:

Orderboek	Marktdiepte																																																																																																																																																																																
<p>Orderboek</p> <p>PEUGEOT [Orderboek]</p> <p>AAND PEUGEOT @ EUR 1</p> <p>ISIN FR0000121501 Ticker UG Fondscode 085312 Land -</p> <p>21,610 EUR +1,170 % +0,250</p> <p>Euronext Paris woensdag, 19 juni 2019 11:04:26</p> <p>VWAP 21,637 Hoog 21,800 Hoog datum 19/06/2019 0 Handelsvolume 17,1 Min Laag 21,380 Laag datum 19/06/2019 0</p> <p>Totaal biedvolume 46.021 1 : 1,14 Totaal laatvolume 52.324</p> <table border="1"> <thead> <tr> <th># Orders</th> <th>Bied aantal</th> <th>Bied</th> <th>Laat</th> <th>Laat aantal</th> <th># Orders</th> </tr> </thead> <tbody> <tr><td>1</td><td>148</td><td>21,610</td><td>21,620</td><td>2,432</td><td>12</td></tr> <tr><td>13</td><td>4,226</td><td>21,600</td><td>21,630</td><td>5,746</td><td>19</td></tr> <tr><td>15</td><td>5,284</td><td>21,590</td><td>21,640</td><td>5,392</td><td>15</td></tr> <tr><td>13</td><td>3,322</td><td>21,580</td><td>21,650</td><td>15,434</td><td>13</td></tr> <tr><td>12</td><td>14,595</td><td>21,570</td><td>21,660</td><td>9,886</td><td>14</td></tr> <tr><td>12</td><td>8,432</td><td>21,560</td><td>21,670</td><td>3,203</td><td>11</td></tr> <tr><td>10</td><td>4,094</td><td>21,550</td><td>21,680</td><td>5,096</td><td>11</td></tr> <tr><td>10</td><td>2,934</td><td>21,540</td><td>21,690</td><td>1,763</td><td>8</td></tr> <tr><td>6</td><td>1,227</td><td>21,530</td><td>21,700</td><td>2,656</td><td>7</td></tr> <tr><td>7</td><td>1,339</td><td>21,520</td><td>21,710</td><td>676</td><td>3</td></tr> </tbody> </table>	# Orders	Bied aantal	Bied	Laat	Laat aantal	# Orders	1	148	21,610	21,620	2,432	12	13	4,226	21,600	21,630	5,746	19	15	5,284	21,590	21,640	5,392	15	13	3,322	21,580	21,650	15,434	13	12	14,595	21,570	21,660	9,886	14	12	8,432	21,560	21,670	3,203	11	10	4,094	21,550	21,680	5,096	11	10	2,934	21,540	21,690	1,763	8	6	1,227	21,530	21,700	2,656	7	7	1,339	21,520	21,710	676	3	<p>Marktdiepte</p> <p>PEUGEOT [Orderboek]</p> <p>AAND PEUGEOT @ EUR 1</p> <p>ISIN FR0000121501 Ticker UG Fondscode 085312 Land -</p> <p>21,600 EUR +1,124 % +0,240</p> <p>Euronext Paris woensdag, 19 juni 2019 11:05:09</p> <p>VWAP 21,636 Hoog 21,800 Hoog datum 19/06/2019 0 Handelsvolume 17,2 Min Laag 21,380 Laag datum 19/06/2019 0</p> <p>Totaal biedvolume 37.490 1 : 1,47 Totaal laatvolume 55.259</p> <table border="1"> <thead> <tr> <th># Orders</th> <th>Bied aantal</th> <th>Bied / Laat</th> <th>Laat aantal</th> <th># Orders</th> </tr> </thead> <tbody> <tr><td></td><td></td><td>21,690</td><td>970</td><td>5</td></tr> <tr><td></td><td></td><td>21,680</td><td>2,033</td><td>9</td></tr> <tr><td></td><td></td><td>21,670</td><td>4,148</td><td>9</td></tr> <tr><td></td><td></td><td>21,660</td><td>9,016</td><td>12</td></tr> <tr><td></td><td></td><td>21,650</td><td>15,072</td><td>12</td></tr> <tr><td></td><td></td><td>21,640</td><td>4,499</td><td>15</td></tr> <tr><td></td><td></td><td>21,630</td><td>4,56</td><td>15</td></tr> <tr><td></td><td></td><td>21,620</td><td>5,857</td><td>18</td></tr> <tr><td></td><td></td><td>21,610</td><td>2,449</td><td>10</td></tr> <tr><td></td><td></td><td>21,600</td><td>5,374</td><td>11</td></tr> <tr><td></td><td></td><td>+0,046 %/+0,010</td><td></td><td></td></tr> <tr><td>5</td><td>1,678</td><td>21,590</td><td></td><td></td></tr> <tr><td>15</td><td>4,071</td><td>21,580</td><td></td><td></td></tr> <tr><td>10</td><td>15,007</td><td>21,570</td><td></td><td></td></tr> <tr><td>14</td><td>9,175</td><td>21,560</td><td></td><td></td></tr> <tr><td>14</td><td>6,010</td><td>21,550</td><td></td><td></td></tr> <tr><td>8</td><td>1,911</td><td>21,540</td><td></td><td></td></tr> <tr><td>8</td><td>2,242</td><td>21,530</td><td></td><td></td></tr> <tr><td>7</td><td>1,333</td><td>21,520</td><td></td><td></td></tr> <tr><td>6</td><td>1,157</td><td>21,510</td><td></td><td></td></tr> <tr><td>5</td><td>958</td><td>21,500</td><td></td><td></td></tr> </tbody> </table>	# Orders	Bied aantal	Bied / Laat	Laat aantal	# Orders			21,690	970	5			21,680	2,033	9			21,670	4,148	9			21,660	9,016	12			21,650	15,072	12			21,640	4,499	15			21,630	4,56	15			21,620	5,857	18			21,610	2,449	10			21,600	5,374	11			+0,046 %/+0,010			5	1,678	21,590			15	4,071	21,580			10	15,007	21,570			14	9,175	21,560			14	6,010	21,550			8	1,911	21,540			8	2,242	21,530			7	1,333	21,520			6	1,157	21,510			5	958	21,500		
# Orders	Bied aantal	Bied	Laat	Laat aantal	# Orders																																																																																																																																																																												
1	148	21,610	21,620	2,432	12																																																																																																																																																																												
13	4,226	21,600	21,630	5,746	19																																																																																																																																																																												
15	5,284	21,590	21,640	5,392	15																																																																																																																																																																												
13	3,322	21,580	21,650	15,434	13																																																																																																																																																																												
12	14,595	21,570	21,660	9,886	14																																																																																																																																																																												
12	8,432	21,560	21,670	3,203	11																																																																																																																																																																												
10	4,094	21,550	21,680	5,096	11																																																																																																																																																																												
10	2,934	21,540	21,690	1,763	8																																																																																																																																																																												
6	1,227	21,530	21,700	2,656	7																																																																																																																																																																												
7	1,339	21,520	21,710	676	3																																																																																																																																																																												
# Orders	Bied aantal	Bied / Laat	Laat aantal	# Orders																																																																																																																																																																													
		21,690	970	5																																																																																																																																																																													
		21,680	2,033	9																																																																																																																																																																													
		21,670	4,148	9																																																																																																																																																																													
		21,660	9,016	12																																																																																																																																																																													
		21,650	15,072	12																																																																																																																																																																													
		21,640	4,499	15																																																																																																																																																																													
		21,630	4,56	15																																																																																																																																																																													
		21,620	5,857	18																																																																																																																																																																													
		21,610	2,449	10																																																																																																																																																																													
		21,600	5,374	11																																																																																																																																																																													
		+0,046 %/+0,010																																																																																																																																																																															
5	1,678	21,590																																																																																																																																																																															
15	4,071	21,580																																																																																																																																																																															
10	15,007	21,570																																																																																																																																																																															
14	9,175	21,560																																																																																																																																																																															
14	6,010	21,550																																																																																																																																																																															
8	1,911	21,540																																																																																																																																																																															
8	2,242	21,530																																																																																																																																																																															
7	1,333	21,520																																																																																																																																																																															
6	1,157	21,510																																																																																																																																																																															
5	958	21,500																																																																																																																																																																															

4.13 Optiematrix

Naast de mogelijkheid van het zoeken van opties via “Zoek” (zie hoofdstuk 9) is de **Optiematrix** de meest optimale tool om opties weer te geven. U kunt dit scherm opstarten vanuit elk detailscherm van een beleggingsproduct via het linker menu of via het Snelmenu (zie hoofdstuk 11.2).

The screenshot shows the ABN AMRO BANK [Orderboek] interface. The sidebar menu on the left includes options like 'Overzicht', 'Order', 'Open instrument in', 'Toevoegen aan alerts', 'Sluit', 'VWAP', 'Handelsvolume', 'Totaal biedvolume', '# Orders', and 'Optiematrix'. The main area displays market data for AALBERTS, ABN AMRO BANK, and ADYEN. Below this, the HEINEKEN [Optiematrix] screen is shown, featuring a header for 'AAND HEINEKEN @ EUR 1.60' with ISIN, Ticker, and Fondscode. It includes a table for market data (Beurs, Laatste, Valuta, Bied/Grootte, Laatste, Mut %, Volume, Tijd/Datum) and a detailed table for CALLS and PUTS options with columns for Delta, Koers, Bied, Laatste, and Uitoefenprijs.

Vanuit dit scherm kunt u opties kopen of verkopen, of een optiecombinatie maken.

Acties


Om de gewenste optieseries te tonen kiest u:









- Een beurs (standaard is Euronext);
- Een klasse;
- Strategie; U kunt kiezen voor alleen calls, alleen puts of beide (standaard)
- Een vervaldatum;
- Uitoefenprijs: Het aantal uitoefenprijzen dat u wilt zien (dit kunt u ook instellen; zie hoofdstuk 3.5.5.2.5);

Handleiding Mijn Dealingroom

- Rondom: vul hier het bedrag van de uitoefenprijs in waaromheen opties genoteerd staan. De matrix opent standaard rondom de laatste koers van de onderliggende waarde.
- Om te bevestigen: kies OK.

U ziet in de optiematrix de calls en de puts; voor beide worden bied- en laatkoersen getoond. In het midden ziet u de uitoefenprijs. Middels de informatieknop kunt u meer informatie vinden over de betreffende optie:

Delta	
	0,9139

HEINEKEN [Optiematrix]			
AAND HEINEKEN @ EUR 1.60			
ISIN NL0000009165 Ticker HEIA Fondscode 000916			
Beurs	Laatst	Valuta	
Euronext Amsterdam	97,340	EUR	
Beurs	Euronext Amsterdam Der.	Klasse	HEI - HE
Strategie	Symbool	HEI/1906/C/95.00	6/2019
	Koers	2,10	
Contractgroo	Mut. % (Net mut.)	-14,286 % (-0,35)	
	Datum	09:01:16 19/06/2019	
	Bied (Bied aantal)	2,43 (30)	
	Laat (Laat aantal)	2,56 (34)	Laat
	Volume	2	6
	Open	2,10	7
	Hoog	2,10	3
	Laag	2,10	3
	Sluit	2,45	3
	Open interest	499	8
	Looptijd	21/06/2019	
	Contractgrootte	100	

U kunt ook op een optieserie zelf klikken. Dan opent de Kerncijfers pagina van die optie met alle detailgegevens (zie hoofdstuk 6).

Handleiding Mijn Dealingroom

Voor een ander overzicht kunt u in de middelste kolom op één gewenste uitoefenprijs klikken. Dan verandert het overzicht in een lijst met optieseries met die uitoefenprijs voor de verschillende expiratedata.

ABN AMRO BANK [Optiematrix]

AAND ABN AMRO BANK

ISIN NL0011540547 Ticker ABN Fondscode 065000 Land - **AAANDEEL**

Beurs	Laatst	Valuta	Bied/Grootte	Laat/Grootte	Mut %	Volume	Tijd/Datum
Euronext Amsterdam	18,830	EUR	18,820 2,483	18,830 172	+0,240 % +0,045	3,0 Mln	16:40:18 25-07-19

Beurs: Euronext Amsterdam Der. Klasse: ABN - ABN AMRO

Uitoefenprijs: 20,00

Contractgrootte: 100 Valuta: EUR

		CALLS					PUTS				
		16-08-19 - 18-06-21 (9 expiratedata)									
	Delta	Koers	Bied	Laat	Looptijd	Bied	Laat	Koers	Delta		
	0,1168	0,09	0,04	0,07	16-08-19	1,72	1,80	1,80	-0,6871		
	0,1609	0,15	0,09	0,11	20-09-19	1,79	1,86	1,80	-0,7554		
	0,2014	0,16	0,15	0,19	18-10-19	1,86	1,95	1,93	-0,7942		
	0,2614	0,36	0,34	0,39	20-12-19	2,07	2,13	2,15	-		
	0,2966	0,58	0,57	0,62	20-03-20	2,31	2,39	2,35	-		
	0,3032	0,69	0,70	0,75	19-06-20	2,97	3,06	3,02	-		
	0,3181	0,85	0,86	0,94	18-12-20	3,65	3,79	3,67	-		
	0,3288	1,12	0,95	1,11	18-06-21	4,29	4,51	4,35	-		

COMBINATIEORDER

#1 *Sleep eerste optieserie hier naartoe*

#2 *Sleep tweede optieserie hier naartoe*

4.13.1 Order en combinatieorder

Om een order te plaatsen gebruikt u de orderknop.



Wilt u opties combineren in een combinatieorder?

- Sleep de twee opties die u wilt combineren naar de velden bij 'combinatieorder'.

ING GROEP [Optiematrix]

AAND ING GROEP @ EUR 0.01

ISIN NL0011821202 Ticker INGA Fondscode 038589 Land - **AAANDEEL**

Beurs	Laatst	Valuta	Bied/Grootte	Laat/Grootte	Mut %	Volume	Tijd/Datum
Euronext Amsterdam	10,054	EUR	10,052 7,504	10,056 3,487	-0,159 % -0,016	2,3 Mln	11:28:01 19/06/2019

Beurs: Euronext Amsterdam Der. Klasse: ING - ING GROEP NV

Strategie: Calls & Puts Vervaldatum: 21/06/2019 Uitoefenprijs: 5 Rondom: 10,05 **OK**

Contractgrootte: 100 Valuta: EUR

		CALLS					PUTS				
		21/06/2019 (2 dagen)									
	Delta	Koers	Bied	Laat	Uitoefenprijs	Bied	Laat	Koers	Delta		
	0,7185	0,31	0,27	0,29	9,80	0,02	0,04	0,03	-0,1779		
	-	0,23	0,20	0,21	-	0,04	0,06	0,05	-		
	0,5762	0,12	0,12	0,14	10,00	0,07	0,09	0,08	-0,3651		
	-	0,06	0,04	0,05	-	0,18	0,20	0,19	-		
	-	0,01	0,01	0,02	-	0,35	0,37	0,35	-		

COMBINATIEORDER

	Naam	Laatst	Valuta	Bied	Bied aantal	Laat	Laat aantal	Net mut.
#1	ING CALL 100 19JUN 9,80	0,31	EUR	0,27	848	0,29	200	+0,15

Voor een combinatieorder gaat u met 'Orderinvoer' u naar het orderscherm.

Voor het verdere proces van het plaatsen van een order zie "Order plaatsen" in hoofdstuk 15.

Meer informatie

Het Schermmenu - hoofdstuk 4.1

Scherm zoeken – hoofdstuk 9

Slepen en neerzetten – hoofdstuk 11.1

Het Snelmenu - hoofdstuk 11.2

Orders plaatsen – hoofdstuk 15

Broadcasten - hoofdstuk 17

5 Pagina's







Een pagina heeft een vast sjabloon en bestaat uit 1 of meerdere schermen. Dit sjabloon kunt u niet veranderen. Deze zijn ontworpen om u makkelijker inzicht te geven in samenhangende informatie. Mocht u dergelijke informatie op een andere manier getoond willen zien dan kunt u dit; uitgezonderd een aantal deelschermen van de **Kerncijfers pagina**; middels losse schermen binnen een werkruimte zelf ontwerpen.

Ook de Kerncijfers is een pagina. Vanwege de vele functionaliteit van die pagina wordt deze in hoofdstuk 6 apart behandeld. Ook voor de Kerncijfers-pagina is de in dit hoofdstuk 5 beschreven werking van toepassing.

5.1 Paginaheader



De paginaheader bevat deze onderdelen:

	Onderdeel	Meer informatie
	Broadcast-symbool	Hoofdstuk 17
	Paginamenu	Hiervandaan kunt u andere schermen of acties starten.
	Paginatitel	Bestaat uit naam beleggingsproduct (alleen bij één beleggingsproduct op de pagina) + paginatype.
	Volledig scherm	U kunt schakelen naar een volledig scherm.
	Zoeken	Hoofdstuk 9
	Pagina sluiten	

5.2 Formaat pagina aanpassen

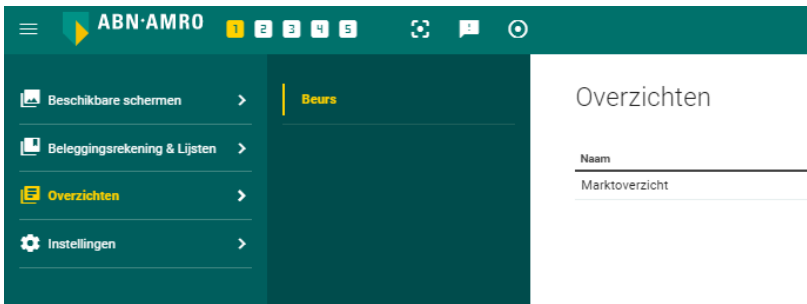
Met de functie **Volledig scherm** (zie hierboven) maakt u een pagina beeldvullend. U kunt een pagina ook groter of kleiner maken. Ga met de cursor op een rand of hoek van de pagina staan. De cursor verandert in een dubbele pijl en u kunt de rand of hoek van de pagina verslepen.

5.3 Pagina verplaatsen

U kunt een pagina horizontaal of verticaal verplaatsen. Ga met de cursor op de pagina header staan en versleep de pagina.

5.4 Pagina opstarten

U kunt de pagina's vinden onder het hoofdmenu onder **Overzichten** en van daaruit op uw actieve werkblad plaatsen.



In deze versie is de pagina Marktoverzicht beschikbaar. In volgende releases komen er meer pagina's.

5.5 Marktoverzicht-pagina

De Marktoverzicht-pagina is een compleet overzicht van de belangrijkste indices met de bijbehorende index-samenstelling en overige producten (zoals futures, valuta en olie/grondstoffen), grafieken en nieuwsvoorziening. De Marktoverzicht-pagina biedt een kant-en-klaar overzicht waarmee u direct de belangrijkste functies kunt uitvoeren.

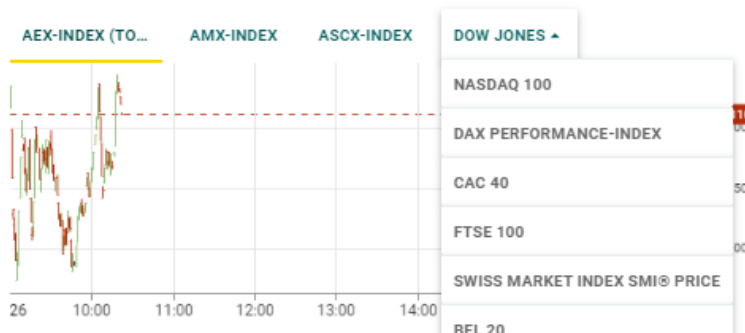
Een alternatief voor deze pagina is het zelf samenstellen van een werkruimte met losse schermen, tot een op maat gemaakt overzicht (zie bijv. Beschikbare schermen (hoofdstuk 3.5.1 en Broadcast, hoofdstuk 17).

U kunt de pagina openen vanuit **Overzichten**. (Zie 3.5.4).

Acties:

- Toont standaard de grafiek van de AEX en de lijst aandelen in die index. U heeft de mogelijkheid om een andere index te kiezen voor de grafiek of voor de lijst aandelen in een index.

Grafiek overzicht [🔗](#)



- Vanuit deze pagina kunt u navigeren naar andere detailschermen van een bepaald beleggingsproduct. Door te klikken op een beleggingsproduct opent u de

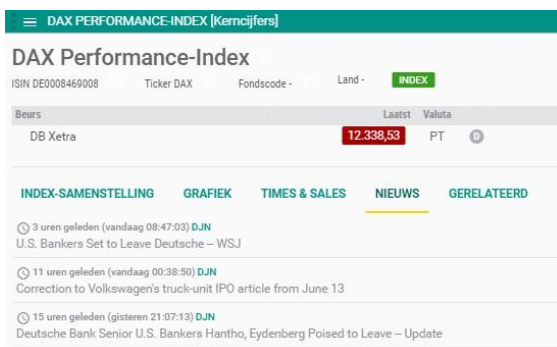
kerncijfers-pagina (zie hoofdstuk 6). Ook kunt u het Snelmenu  gebruiken om een nieuw scherm te openen. Ook kunt u een beleggingsproduct hiervandaan slepen naar een ander scherm in uw werkruimte.

Meer informatie

Het Schermmenu - hoofdstuk 4.1
 Scherm zoeken – hoofdstuk 9
 Slepen en neerzetten – hoofdstuk 11.1
 Het Snelmenu - hoofdstuk 11.2
 Broadcasten - hoofdstuk 17

5.6 Nieuwspagina

De **Nieuwspagina** toont de nieuwskoppen en de bijbehorende nieuwsberichten op één pagina.



U kunt de pagina openen vanuit de **Beschikbare schermen** of vanuit een ander scherm of pagina. (zie hoofdstukken 3.5.1 en 4.1).

Acties:

- U kunt de nieuwskoppen voor een beleggingsproduct ophalen via een zoekactie, door het beleggingsproduct in het scherm te slepen of door te broadcasten.
- Klik op een nieuwskop om het hele nieuwsbericht te zien.
- U kunt bij Instellingen kiezen of u de nieuwskoppen links of rechts op de pagina wilt zien. (zie hoofdstuk 3.5.5.2.6).
- Is een nieuwsbericht gerelateerd aan een beleggingsproduct? Dan wordt dat beleggingsproduct getoond in het **Nieuwsscherm**.



- U kunt in het **Nieuwsscherm** tekst selecteren en kopiëren.
- U kunt in het **Nieuwsscherm** de hyperlinks in een nieuwsbericht volgen.
- U krijgt een melding als de hyperlink naar een externe website leidt. Klik op OPEN en de externe link wordt geopend in een nieuw tabblad van uw browser.

Meer informatie

Het Schermmenu - hoofdstuk 4.1

Scherm zoeken – hoofdstuk 9

Slepen en neerzetten – hoofdstuk 11.1

Het Snelmenu - hoofdstuk 11.2

Broadcasten - hoofdstuk 17

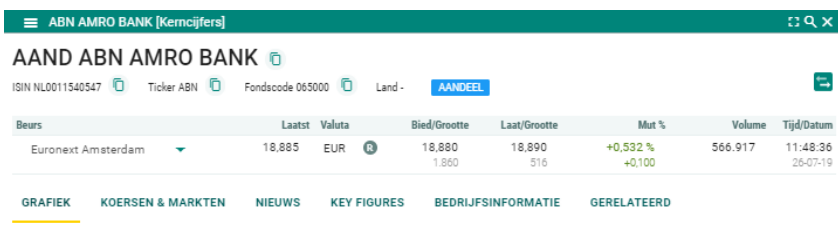
6 Kerncijfers

De Kerncijfers is een pagina. Wat een pagina is en hoe een pagina werkt zie hoofdstuk 5. De Kerncijferspagina wordt hier separaat behandeld vanwege de vele functionaliteit die via deze pagina bereikbaar is.

6.1 Kerncijfers-pagina Marktoverzicht-sjabloon

De Kerncijfers-pagina wordt voor alle beleggingscategorieën gebruikt. Afhankelijk van de beleggingscategorie kan de opbouw verschillen. Deze pagina's zijn nog in ontwikkeling en zullen in toekomstige releases uitgebreid worden. Uitbreidingen die u kunt verwachten zijn extra gegevens bij aandelen, bij Turbo's stop-loss niveaus en ratio's en bij obligaties de lossingsdata en de yield.

De Kerncijferspagina bevat in de kop de identificerende / referentie gegevens van het beleggingsproduct en de actuele koersgegevens. Onder de header bevindt zich een rij met tabs (en subtabs) waarachter zich een of meer schermen bevinden.



Beurs	Laatst	Valuta	Bied/Grootte	Laat/Grootte	Mut %	Volume	Tijd/Datum
Euronext Amsterdam	18,885	EUR	18,880 1.860	18,890 516	+0,532 % +0,100	566.917	11:48:36 26-07-19

Een aantal van deze schermen onder de (sub)tabs is ook separaat op te starten via het Snelmenu of via het menu in de linkerbovenhoek van de pagina. Dat kan soms handig zijn, omdat het losse scherm meer functionaliteit biedt dan de versimpelde versie van het scherm in deze pagina. Bijv. het grafiekscherm kunt u beter separaat opstarten als u een uitvoerige technische analyse wilt doen.

Op dit moment zijn de volgende schermen beschikbaar onder de verschillende (sub)tabs:

6.2 Grafiek

Deze is ook als los scherm beschikbaar (zie 4.8 voor de werking).



6.3 Koersen en markten – Alle markten

Deze is ook als los scherm beschikbaar (zie 4.7 voor de werking)

GRAFIEK KOERSEN & MARKTEN NIEUWS KEY FIGURES						
Alle Markten Times & Sales Historische Data Orderboek						
Beurs	Koers	Valuta	Net mut.	Mut. %	Volume	Gemid.
Euronext Amsterdam	18.870	EUR	+0,085	+0,452 %	571.151	
London SE ETR	18.878	EUR	-0,010	-0,053 %	-	
Finra other OTC Issues	21,000	USD	-0,100	-0,474 %	1.100	
DB Frankfurt	18,725	EUR	-0,130	-0,689 %	0	
Stuttgart SE	18,780	EUR	-0,010	-0,053 %	0	

6.4 Koersen en markten – Times en Sales

Deze is ook als los scherm beschikbaar (zie 4.11 voor de werking)

GRAFIEK KOERSEN & MARKTEN NIEUWS KEY FIGURES			
Alle Markten Times & Sales Historische Data Orderboek			
Datum & tijd	Laatst	Grootte	Handelsvolume
26-07-19 11:59:55	18,880	119	-
26-07-19 11:59:12	18,875	56	-
26-07-19 11:59:12	18,875	118	-
26-07-19 11:59:12	18,875	71	-
26-07-19 11:58:50	18,875	176	-

6.5 Koersen en markten – Historische data – Dividenden en splitsingen

Hier kunt u dividenden en splitsingen inzien zoals die in het verleden voor het beleggingsproduct hebben plaatsgevonden.

GRAFIEK KOERSEN & MARKTEN NIEUWS KEY FIGURES				
Alle Markten Times & Sales Historische Data Orderboek				
Ex-divi	Splitsingen	Bedrag	Valuta	Periode
26-04-19	0,80	EUR	Halfjaarlijks	
10-08-18	0,65	EUR	Halfjaarlijks	
31-05-18	0,80	EUR	Halfjaarlijks	
16-08-17	0,65	EUR	Halfjaarlijks	

6.6 Koersen en markten – Orderboek

Deze is ook als los scherm beschikbaar (zie 4.12 voor de werking)

GRAFIEK KOERSEN & MARKTEN NIEUWS KEY FIGURES					
Alle Markten Times & Sales Historische Data Orderboek					
Totaal biedvolume	38.032	1,34 : 1	Totaal laatvolume	28.422	
# Orders	Bied aantal	Bied	Laat	Laat aantal	# Orders
6	871	18,890	18,895	31	1
9	1.950	18,885	18,900	963	5
13	2.548	18,880	18,905	2.238	11
16	5.072	18,875	18,910	3.700	14
13	5.739	18,870	18,915	4.811	12
14	4.377	18,865	18,920	1.234	6
11	3.383	18,860	18,925	773	5

6.7 Nieuws

U kunt op een nieuwsheadline klikken om de details van het bericht te lezen. De werking hiervan is vergelijkbaar met die zoals hiervoor is beschreven voor het losse nieuwsscherm (zie 4.9).

GRAFIEK	KOERSEN & MARKTEN	NIEUWS	KEY FIGURES
		🕒 24-07-19 (18:21:51) DJN *ABN AMRO verkoopt restbelang equensWorldline	
		🕒 24-07-19 (18:06:51) DJN ABN AMRO verkoopt restbelang equensWorldline	
		🕒 24-07-19 (17:50:00) DJN PERSBERICHT: ABN AMRO verkoopt resterende aandelen equensWorldline aan Worldline	
		🕒 15-07-19 (08:37:15) DJN *ABN AMRO rondt verkoop activiteiten Britse Kanaaleilanden af	
		🕒 15-07-19 (08:22:15) DJN ABN AMRO rondt verkoop activiteiten Britse Kanaaleilanden af	

6.8 Key figures - Performancecijfers

GRAFIEK	KOERSEN & MARKTEN	NIEUWS	KEY FIGURES					GERELATEERD	
			Intraday	1 W	1 M	3 M	YTD	1 Y	3 Y
Performance	+0,506 %	-3,020 %	+2,678 %	-12,055 %	-8,544 %	-18,362 %	+14,543 %	-	
Performance abs.	+0,09	-0,59	+0,49	-2,58	-1,76	-4,23	+2,38	-	
Hoog	18,91	19,43	19,82	21,13	22,98	24,46	28,48	28,48	
Laag	18,66	18,32	18,20	17,97	17,97	17,97	15,74	14,02	
Volatility		0,18	0,17	0,19	0,23	0,23	0,22	0,26	

6.9 Bedrijfsinformatie

Hier kunt u informatie vinden over de kernactiviteiten van een onderneming en welke personen het huidige management vormen. Omdat wij meer ondernemingen tonen dan alleen Nederlandse is deze informatie ingekocht bij een internationale leverancier. Daardoor is de betreffende informatie alleen in het Engels beschikbaar.

U kunt hier een beschrijving vinden van de activiteiten van een onderneming;

GRAFIEK	KOERSEN & MARKTEN	NIEUWS	KEY FIGURES	BEDRIJFSINFORMATIE	GERELATEERD
Bedrijfsprofiel	Winst en verlies	Balans	Analyse	Estimates	
Contact	Omschrijving				
Geen gegevens beschikbaar	ABN AMRO Bank NV engages in the provision of banking services. It operates through segments: Retail Banking, Private Banking, Corporate Banking, Corporate & Institutional Group Functions. The Retail Banking segment covers a full range of transparent retail products and high-quality services under the ABN AMRO brand, offers its products omni-channel distribution with broad physical and digital coverage. The Private Bar targets high net worth individuals, and operates under the brand name ABN AMRO the Netherlands and internationally under ABN AMRO Private Banking, and local branches Neufilze OBC, and Bethmann Bank in Germany. The Corporate Banking segment in				
Kapitaalsveranderingen	Er zijn geen kapitaalsveranderingen bekend.				

de winst en verliescijfers van de afgelopen jaren;

GRAFIEK	KOERSEN & MARKTEN	NIEUWS	KEY FIGURES	BEDRIJFSINFORMATIE	GERELATEERD			
Bedrijfsprofiel	Winst en verlies	Balans	Analyse	Estimates				
<input type="checkbox"/> Toon percentage verschil t.o.v. voorgaand jaar <small>(het gemiddelde over 5 jaar is vergeleken met het jaar 2018)</small> <small>Alle cijfers in miljoenen van Euro behalve voor gegevens per aandeel.</small>								
			2018	2017	2016	2015	2014	Gem. 5Y
Net Interest Income			6.593	6.455	6.267	6.077	6.023	6.283
Interest and Related Income			12.645	12.500	12.650	13.207	13.376	12.875,6
Interest Expense			-2.083	-2.081	-2.083	-2.097	-2.193	-2.107,4
Non-Interest Income			3.884	4.171	3.245	3.646	3.098	3.608,8
Commissions and Fees			-	-	-	-	-	-

Handleiding Mijn Dealingroom

de balans;

	2018	2017	2016	2015	2014	Gem. 5Y
Total Assets	381.295	393.171	394.482	390.317	386.867	389.226,4
Liabilities						
Deposits - Customer	246.073	236.699	228.757	230.297	216.011	231.567,4
Deposits - Banks	246.073	236.699	228.757	230.297	216.011	231.567,4
Short Term Debt	28.981	38.164	43.484	33.999	37.106	36.346,8

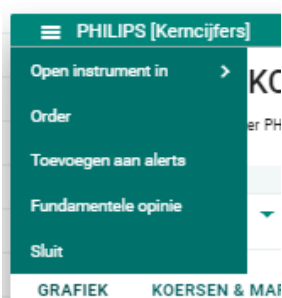
de analyse;

	2018	2017	2016	2015	2014	Gem. 5Y
Net Operating Margin	-	-	-	-	-	-
Pretax Profit Margin (%)	8,18	4,556	0,882	-0,559	5,271	3,666
Return on Assets (%)	5,701	3,18	1,203	0,555	4,085	2,945
Net Return on Equity (%)	11,689	6,838	2,593	1,15	8,25	6,104
Return on Invested Capital (%)	8,614	4,839	1,86	0,903	6,806	4,604
Pretax Interest Coverage	-9,877	-5,033	-1,754	-0,192	-15,633	-6,498

en de consensus (estimates);

	Huidig	1W	1M	3M	6M	9M	1J
Aanbevelingen	1,74	1,74	1,61	1,50	1,86	1,84	1,73
Aantal analisten	27	27	28	26	29	31	30
Koop	16	16	18	18	16	17	18
Overgewicht	2	2	3	3	3	4	4
Houden	9	9	7	5	9	9	7
Ondergewicht	-	-	-	-	-	-	-
Verkoop	-	-	-	-	1	1	1

Overigens kunt u voor een aantal bedrijven die wij zelf volgen ook omschrijvingen vinden in onze fundamentele opinies. Deze kunt u vinden vanuit de linkerbovenhoek van de meeste schermen.



6.10 Gerelateerd – Turbo's / Boosters / Traders

Naast de normale zoekfaciliteit (zie hoofdstuk 9) bieden we hier de mogelijkheid om makkelijk een Turbo, Booster of Trader te selecteren. U kunt hier kiezen van welke uitgever (Goldman Sachs of BNP Paribas) u een Turbo / Booster / Trader wilt selecteren. Vervolgens kunt u kiezen voor een long of short Turbo / Booster / Trader, of gebruik maken van de knoppen om een selectie te maken van een bepaalde serie Turbo's / Boosters / Traders t.o.v. het knock-out niveau. Tevens kunt u middels de headers die voorzien zijn van de dubbele pijltjes de sortering naar wens aanpassen.

Deze tool werkt identiek voor Turbo's, Boosters en Traders. Het onderscheid kunt u o.a. zien aan de naamgeving.

De details van een Turbo / Booster / Trader kunt u vervolgens verder raadplegen door op de regel te klikken waarmee voor dat beleggingsproduct een eigen Kerncijfers-pagina wordt geopend. Ook kunt u middels het Snelmenu ook andere schermen openen of naar het orderscherm gaan om een order te plaatsen.

☰ ROYAL DUTCH SHELL A [Kerncijfers]
🔍 ✕

AAND ROYAL DUTCH SHELL A @ EUR 0.07

ISIN G800B03MLX29 Ticker RDSA Fondscode 000948 Land - AANDEEL

Beurs	Laatst	Valuta	Bied/Grootte	Laat/Grootte	Mut %	Volume	Tijd/Datum
Euronext Amsterdam	25,400	EUR	25,395 4.066	25,400 1.324	+0,296 % +0,075	2,9 Min	14:07:46 05-09-19

GRAFIEK
KOERSEN & MARKTEN
NIEUWS
KEY FIGURES
BEDRIJFSINFORMATIE
GERELATEERD

Turbos
Opties

Uitgever

Goldman Sachs

BNP Paribas

Richting

Long

Short

Afstand tot Knock-Out

≥ 10 %

10 - 5 %

5 - 0 %

<>

0 - 5 %

5 - 10 %

≥ 10 %

Onder onderliggend niveau
Boven onderliggend niveau

Hefboom

≤ 5x

5 - 10x

10 - 15x

≥ 15x

Aantal producten: 50 ↻

Naam	KO	Dist. KO	Dist. KO %	Leverage	Bied	Laat	Net mut.	Mut. %	Koers
GS SHELL TRL 13.9498	13,95	11,47	45,12 %	-	1,15	1,16	+0,02	+1,79 %	1,14
GS SHELL TRL 15.3807	15,38	10,04	39,49 %	-	1,00	1,01	+0,02	+2,04 %	1,00
GS SHELL TRL 16.8116	16,81	8,61	33,86 %	-	0,86	0,87	+0,02	+2,41 %	0,85
GS SHELL TRL 18.2425	18,24	7,18	28,24 %	-	0,72	0,73	+0,02	+2,90 %	0,71

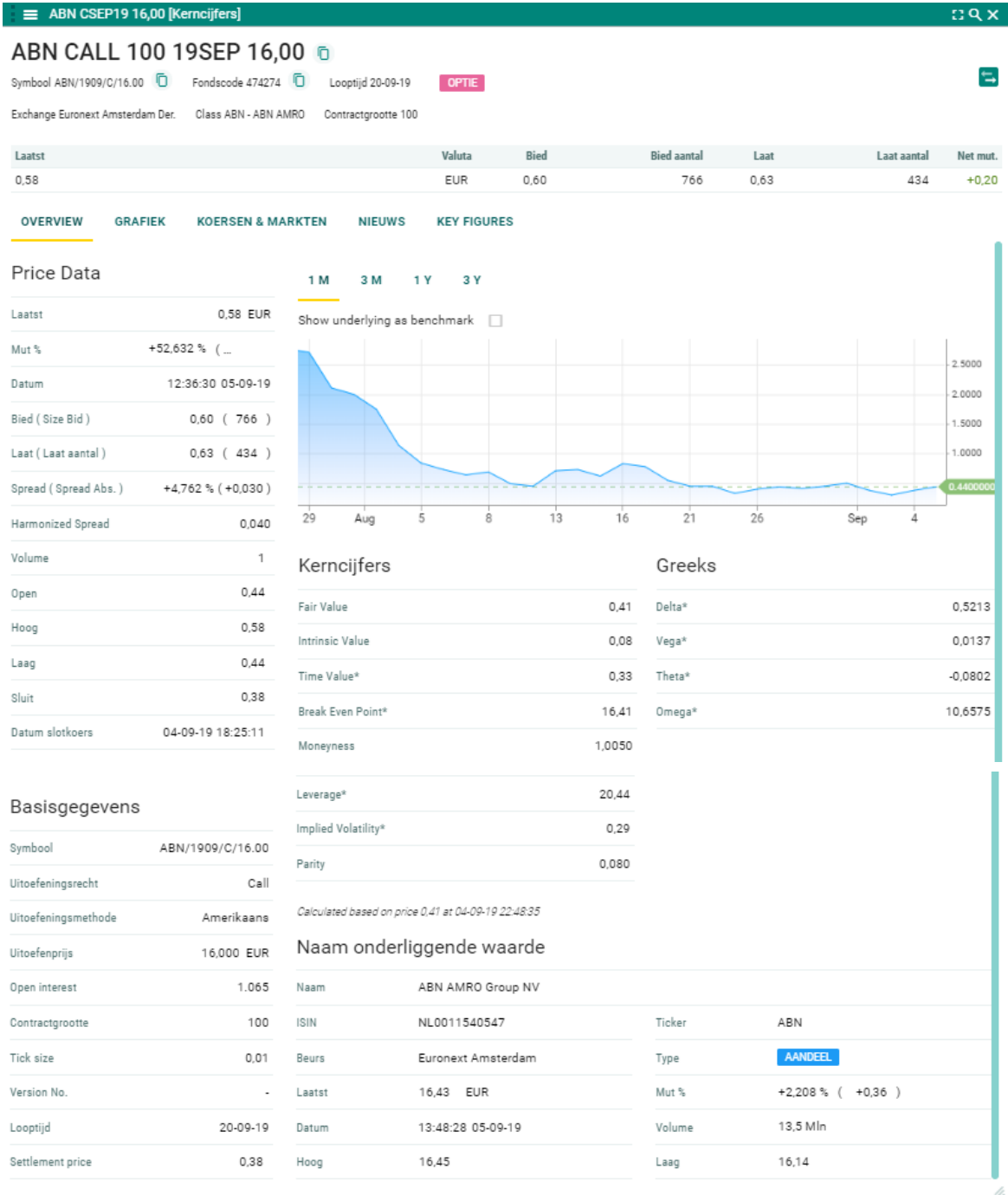
6.11 Gerelateerd – Opties

Hier wordt na de keuze van een optieklasse de optiematrix getoond (zie voor die werking hoofdstuk 4.13).

GRAFIEK	KOERSEN & MARKTEN	NIEUWS	KEY FIGURES	BEDRIJFSINFORMATIE	GERELATEERD
Turbos	Opties				
Beschikbare optieklassen voor de onderliggende waarde CT ABN AMRO BANK					
Euronext Amsterdam Der.					
Optieklasse					
ABN - ABN AMRO (ABN)					
2AB - ABN AMRO BANK N.V. (2AB)					
1AB - ABN AMRO GROUP - WEEKLY OPTION 1ST FRIDAY (1AB)					
Eurex					
Optieklasse					
AAR - ABN AMRO GROUP NV (AAR)					

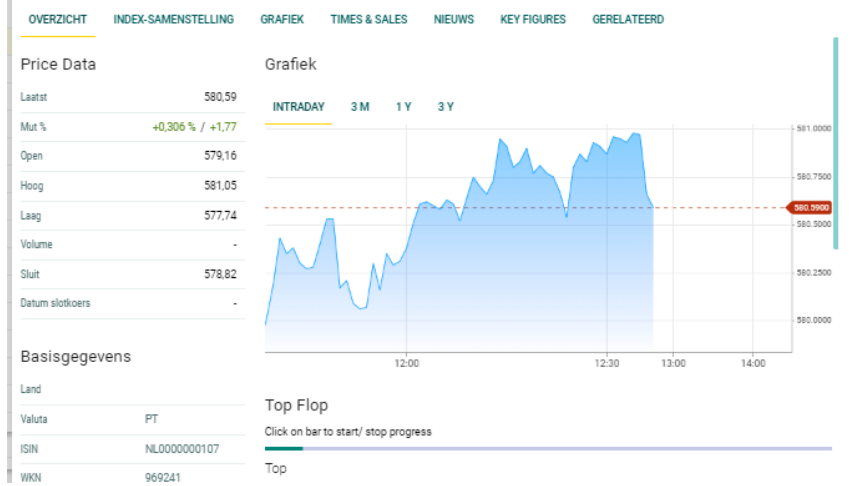
6.12 Overzicht (Opties)

Hier ziet u meer informatie over de geselecteerde optie zoals bijvoorbeeld de uitoefenprijs, expiratedatum, onderliggende waarde en de grieken.



6.13 Overzicht (Indices)

Hier ziet u meer informatie van de geselecteerde index. U ziet o.a. de intraday grafiek;



het top-flop overzicht (de grootste 5 stijgers en dalers van vandaag);

Top Flop
Click on bar to start/ stop progress

Fondsnaam	Koers	Valuta	Mut. %
AAND RELX	21,350	EUR	+2,202 %
AAND RANDSTAD @ EUR 0.10	47,110	EUR	+1,290 %
AAND ADYEN EUR 0.01	710,600	EUR	+1,254 %
AAND WOLTERS KLUWER @ EUR 0.12	66,300	EUR	+1,232 %
AAND GALAPAGOS	162,000	EUR	+1,250 %

Fondsnaam	Koers	Valuta	Mut. %
AAND KON KPN @ EUR 0.04	2,528	EUR	-1,901 %
AAND UNIBAILRODAMCO WESTFIELD	124,950	EUR	-1,225 %
AAND NN GROUP	34,620	EUR	-1,086 %
AAND KONINKLIJKE DSM @ EUR 1.50	114,350	EUR	-1,039 %
AAND ARCELORMITTAL	15,308	EUR	-0,636 %

en onderin de pagina de meest verhandelde aandelen van die index

Most Traded

Fondsnaam	Koers	Valuta	Mut. %	Volume
AAND KON KPN @ EUR 0.04	2,528	EUR	-1,901 %	8,7 Min
AAND AEGON @ EUR 0.12	4,536	EUR	-0,439 %	3,7 Min
AAND ING GROEP @ EUR 0.01	10,446	EUR	-0,077 %	3,4 Min

6.14 Indexsamenstelling (Indices)

Deze is ook als los scherm beschikbaar (zie 4.6 voor de werking)

The screenshot shows the 'INDEX-SAMENSTELLING' tab with a table of index components. The table includes columns for Name, Price, Currency, Net change, Change %, Intraday range, Volume, Date, and Exchange.

Naam	Koers	Valuta	Net mut.	Mut. %	Intraday range	Volume	Datum	Beurs
AEX-INDEX (Total Return)	580,68	PT	+1,86	+0,321 %	22,9 Min	12:46:30	26-07-19	Euronext Indices
AALBERTS	36,860	EUR	-0,090	-0,244 %		124,171	12:46:38	26-07-19 Euronext Amsterdam
ABN AMRO BANK	18,810	EUR	+0,025	+0,133 %		634,666	12:46:26	26-07-19 Euronext Amsterdam
ADYEN	710,000	EUR	+8,200	+1,168 %		25,017	12:46:31	26-07-19 Euronext Amsterdam

7 Werkruimtes

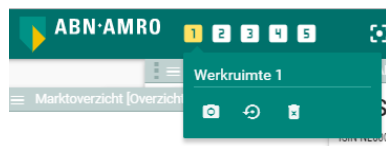
7.1 Algemeen

Na het inloggen staat automatisch **werkruimte 1** geselecteerd.



U kunt maximaal 5 werkruimtes opslaan. Werkruimtes worden automatisch opgeslagen als u tussen werkruimtes schakelt en wanneer u uitlogt.

De naam van de werkruimte wordt zichtbaar als u met cursor op het cijfer staat.

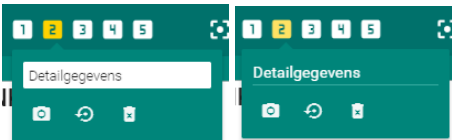


7.2 Een werkruimte selecteren

Selecteer een werkruimte door op het cijfer te klikken. Als u een lege werkruimte opent, verschijnt de zoekfunctie. Daarmee kunt u een beleggingsproduct zoeken. U kunt ook via het **Hoofdmenu** schermen toevoegen aan de werkruimte.

7.3 Een werkruimte hernoemen

U kunt de naam van een werkruimte wijzigen, als deze werkruimte actief is, door de naam te selecteren (u kunt het veld dan wijzigen) en een nieuwe naam in te voeren.





Let op: een werkruimte kan alleen worden hernoemd als deze schermen of pagina's bevat.

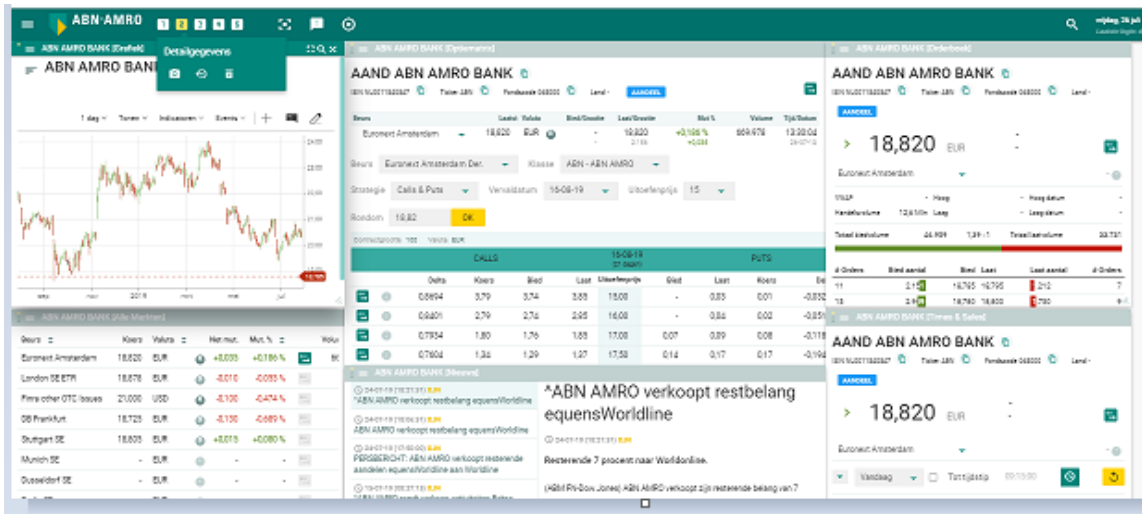
7.4 Werkruimte leegmaken

U kunt de werkruimte leegmaken met de knop 'Werkruimte leegmaken'.

7.5 Snapshot opslaan en herstellen van uw Werkruimte

U heeft de mogelijkheid om na het zelf ontwerpen van uw werkruimte deze op te slaan. Dit kunt u doen met behulp van het fotooestel . Hiermee bewaart u het ontwerp van uw werkruimte en kunt u deze altijd later (ook in een volgende sessie) weer oproepen via het "herstelicoon" .

Dit is mogelijk voor iedere werkruimte. Hiermee heeft u de mogelijkheid om vijf verschillende beeldschermontwerpen te bewaren. Voorbeelden van verschillende werkruimtes kunnen zijn: een algeheel marktoverzicht, een detailoverzicht van één beleggingsproduct (zie schermvoorbeeld hieronder), een werkruimte met uw eigen portefeuille e.d. (zie hoofdstuk 20).



7.6 Werkruimte vergroten of verkleinen

Over het algemeen bieden browsers de mogelijkheid om in of uit te zoomen met de combinatie 'Control/CTRL' tegelijk met de + of – toets op uw toetsenbord.

Verder raden we u aan om de mogelijkheid van het onderdrukken van de boven- en onderbalken in uw browser te gebruiken voor een optimaal overzicht. Dit is over het algemeen de functietoets 'F11' op uw toetsenbord.

7.7 Werkruimtes opslaan bij uitloggen

Logt u uit? Dan worden alle werkruimtes automatisch opgeslagen.

8 Lijsten (Watchlists)

In een **watchlist** kunt u noteringen opslaan. Watchlists kunnen centraal worden opgeslagen voor gebruik op verschillende apparaten.

8.1 Lijsten openen

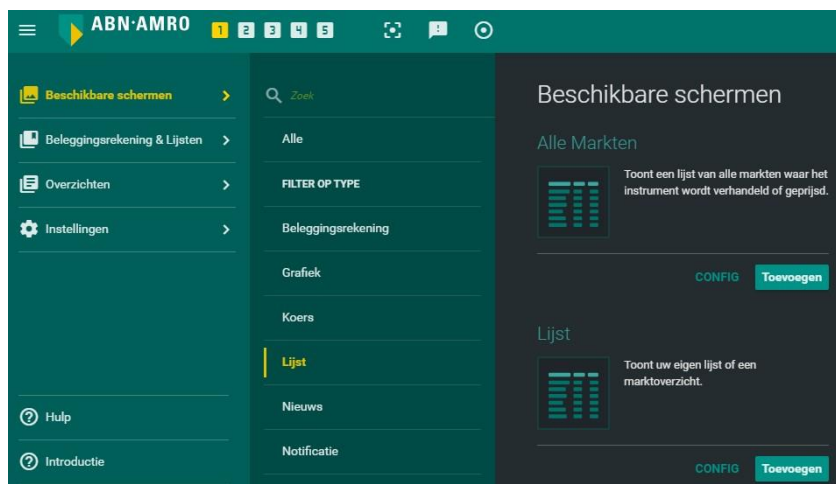
Een lijst openen kan op 2 manieren. Vanuit het **Hoofdmenu** en vanuit elk **schermmenu**.

U kunt ook gebruik maken van een aantal voorgedefiniëerde lijsten (zie 3.5.3).

8.1.1 Een lijst openen vanuit het Hoofdmenu

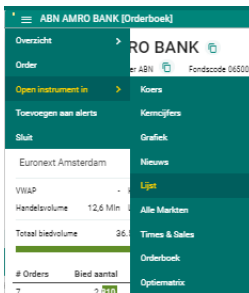
Wilt u een nieuwe lijst openen? In het Hoofdmenu vindt u het onderdeel **Beschikbare schermen**. Kies een lijst-scherm en voeg deze toe aan uw werkruimte.

Wilt u een opgeslagen lijst openen? In het Hoofdmenu vindt u het onderdeel **Beleggingsrekening & Lijsten**. Bij Mijn Inhoud > Watchlists vindt u alle door u opgeslagen watchlists. Klik op de naam van een watchlist om deze te openen in een Lijst- scherm.



8.1.2 Een lijst openen vanuit elk schermmenu

In elk schermmenu vindt u de optie Open Lijst.

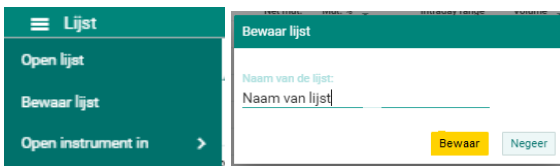


In schermen van het type "lijst" heeft u tevens de mogelijkheid om een andere watchlist te openen of de naam van uw watchlist te wijzigen. Ook kunt u hier een watchlist verwijderen.



8.2 Lijsten opslaan

Om een lijst op te slaan moet de lijst minimaal één item bevatten. Selecteer in het schermmenu de optie 'Bewaar lijst' om de lijst op te slaan. Geef de lijst een naam en klik op Bewaar.



8.3 Lijstkolommen personaliseren

U kunt een lijst of index-samenstelling personaliseren door zelf te bepalen welke kolommen er in de lijst verschijnen. Selecteer in het **schermmenu** de optie 'Kolommen definiëren'.

U kunt maximaal 20 kolommen kiezen om op te nemen in het scherm. (zie hoofdstuk 4.5)

Is een kolom niet relevant voor alle beleggingsproducten? Dan blijft de kolom leeg.

Let op: Als u de lijst afsluit, worden de wijzigingen in de kolommen niet bewaard. Om deze wijzigingen wel op te slaan, kunt u een snapshot maken van de werkruimte (zie hoofdstuk 7.5)

8.4 Automatische synchronisatie van watchlists

Watchlists die in een of meerdere werkruimtes open staan, worden automatisch gesynchroniseerd. Wijzigingen (zoals verwijdering van posities of aanvulling op posities) worden doorgevoerd in alle exemplaren van die watchlist.

8.5 Limieten

U kunt maximaal 25 watchlists opslaan met elk maximaal 100 noteringen.

8.6 Beschikbaarheid op tablets

Op tablets kunt u lijsten alleen lezen. Lijsten kunnen alleen op een desktop- of laptopcomputer worden aangemaakt en onderhouden.

Meer informatie

Het Lijst-scherm – hoofdstuk 4.5

Het Snelmenu - hoofdstuk 11.2

9 Zoeken

9.1 Snel Zoeken



Snel Zoeken is een alles-in-één zoekmachine met zoeksuggesties. U kunt in alle beleggingscategorieën zoeken of uw zoekactie beperken tot een specifieke beleggingscategorie.

U opent Snel Zoeken met het zoeksymbool in de **titelbalk**. Voer een zoekterm in en er worden maximaal 10 beleggingsproducten getoond. U kunt een filter op beleggingscategorie / assetklasse gebruiken om uw zoekresultaat te beperken.

Voor het zoeken naar Opties en naar Turbo's/Boosters/Traders raden we u aan om de daarvoor speciaal ontwikkelde zoekschermen te gebruiken. Zie voor opties hoofdstuk 4.13 en voor Turbo's/Boosters/Traders hoofdstuk 6.10).

1	2	3	4	5	6	7	8
ISHARES CORE EUROSTOXX 50 ETF CAP IE00B53L3W79	110,00	EUR	R	+1,233 %	12:34:51	18/06/2019	ETF
ISHARES EURO STOXX MIDCAP ETF DIS IE00B02KXL92	56,30	EUR	R	-0,089 %	09:06:19	18/06/2019	ETF
BNP EUROSTOXX50 BOOSTER L3176.8 NL0013366545	2,27	EUR	R	+2,72 %	18:30:03	17/06/2019	HEFBOOMPRODUCT
BNP EUROSTOXX50 BOOSTER S3491.43 NL0012782437	1,28	EUR	R	-5,17 %	18:30:03	17/06/2019	HEFBOOMPRODUCT
BNP EUROSTOXX50 BOOSTER S3590.01 NL0012785364	2,27	EUR	R	-2,99 %	18:30:02	17/06/2019	HEFBOOMPRODUCT

Het zoekscherm toont deze kolommen:

1	Naam / ISIN
2	Laatste koers
3	Valuta
4	Kwaliteit (R = realtime; D = Delayed (vertraagd))
5	Vershil %
6	Order
7	Laatste tijdstip / Laatste datum
8	Beleggingscategorie

9.1.1 Zoeksuggesties

Snel Zoeken geeft automatisch zoeksuggesties als u een zoekterm invoert.

- Ticker
- Naam
- ISIN (International Securities Identification Number)
- WKN (Wertpapierkennnummer)

In het zoekresultaat wordt de naam en de afkorting van het beleggingsproduct getoond.

Weet u de ABN AMRO fondscode (staat bijvoorbeeld op uw nota; Deze is 6 cijfers lang - gebruik eventueel voorloophullend) of het gebruikte tickersymbool van de beurs? Dan kunt u het beleggingsproduct vrijwel uniek vinden door deze respectievelijk voorafgaand met “//f:” of “//t:” in het zoekveld in te voeren.

Filter ▾	
Alle Assetklassen	
<input type="text" value="Q //t:abr"/>	
AAND ABEN RESOURCES CA00289T3064	0,2
AAND ABN AMRO BANK NL0011540547	18,7

9.2 Zoeken in scherm of pagina

U kunt een zoekactie starten met het zoeksymbool in de scherm header of pagina header.



Bij schermen voor een specifieke beleggingscategorie (zoals het Index-samenstelling-scherm) worden in het resultatenoverzicht alleen beleggingsproducten getoond die in die beleggingscategorie vallen.

U kunt specifiek naar opties of turbo's zoeken met de Optiematrix (zie 4.13) en het Turbo / Booster / Trader scherm (zie 6.10).

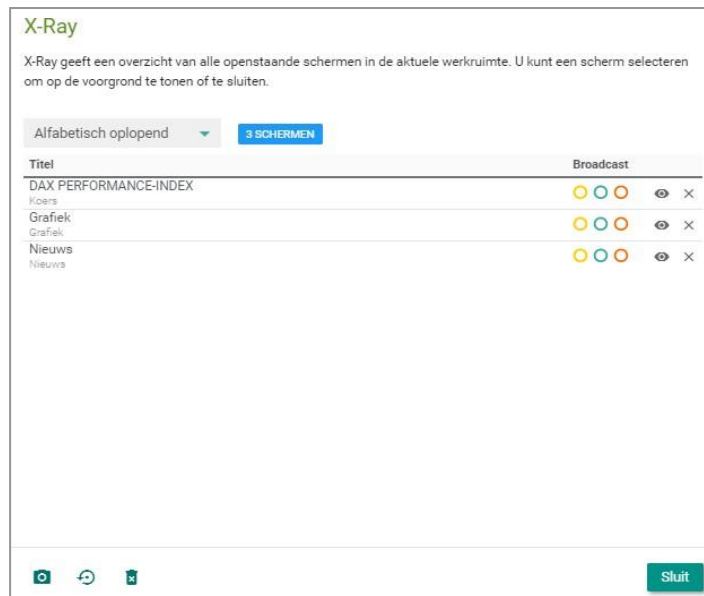
Wanneer u in het resultatenoverzicht op een van de resultaten klikt, vervangt het beleggingsproduct (in het Beleggingsproduct-Detailscherm of het Index-samenstelling-scherm) het al getoonde beleggingsproduct. In het Lijst-scherm wordt het beleggingsproduct aan het scherm toegevoegd.

10 X-Ray

X-Ray is een functie die u alle schermen en pagina's toont, die in de werkruimte openstaan.

Acties:

- U opent X-Ray met het symbool in de **titelbalk** van Mijn Dealingroom.



- U kunt:
 - Een scherm of pagina naar voren halen met 👁 ;
 - Een scherm of pagina sluiten met ✕ ;
 - De broadcast-instellingen zien of aanpassen (zie hoofdstuk 17) met ● ● ● ● .

10.1 Schermlimieten

Er gelden limieten voor het aantal schermen of pagina's dat binnen een werkruimte kan openstaan. Met X-Ray krijgt u bericht wanneer een limiet is bereikt.

Scherm	Maximum aantal open
Kerncijfers	5
Grafiek	5
Koers	10
Optiematrix	5
Nieuws	10

11 Interactie tussen schermen en pagina's

11.1 Slepen

Slepen is een manier om een beleggingsproduct van een scherm of pagina (bron) naar een ander scherm of andere pagina (doel) over te zetten.

U krijgt hulp bij het combineren van bron en doel. Sluit de beleggingscategorie van het beleggingsproduct niet aan bij het scherm of de pagina waar u het naartoe sleept? Dan kleurt het doel rood.

In dit voorbeeld probeert de gebruiker een aandeel naar een **Index-samenstelling-scherm** te verslepen.

Naam	Koers	Valuta	Net mut.	Mut. %	Intraday range	Volume	Datum	Beurs
AEX	555,85	PT	+3,57	+0,646 %		23,2 Min	13:32:15 18/06/2019	Euronext Indices
AALBERTS	31,540	EUR	+0,240	+0,767 %		131.827	13:32:03 18/06/2019	Euronext Amsterdam
ABN AMRO GROUP CT	18,725	EUR	-0,095	-0,505 %		867.883	13:32:03 18/06/2019	Euronext Amsterdam
ADYEN	AHOLD DELHAIZE	EUR	+1,200	+1,200 %		93.754	13:31:38 18/06/2019	Euronext Amsterdam
AEGON	4,189	EUR	-0,018	-0,428 %		2,1 Min	13:31:19 18/06/2019	Euronext Amsterdam
AHOLD DELHAIZE	20,925	EUR	+0,360	+1,751 %		1,4 Min	13:31:59 18/06/2019	Euronext Amsterdam
AKZO NOBEL	81,600	EUR	+0,670	+0,828 %		436.125	13:31:25 18/06/2019	Euronext Amsterdam
ARCELORMITTAL	14,538	EUR	+0,164	+1,141 %		1,8 Min	13:31:33 18/06/2019	Euronext Amsterdam
ASML HOLDING	168,900	EUR	-1,500	-0,880 %		511.886	13:32:19 18/06/2019	Euronext Amsterdam
ASR NEDERLAND	35,000	EUR	-0,280	-0,794 %		154.943	13:30:52 18/06/2019	Euronext Amsterdam
DSM	107,750	EUR	+0,950	+0,890 %		201.328	13:32:00 18/06/2019	Euronext Amsterdam
GALAPAGOS	109,750	EUR	+1,950	+1,809 %		129.519	13:31:11 18/06/2019	Euronext Amsterdam
HEINEKEN	97,440	EUR	+0,680	+0,703 %		181.676	13:32:05 18/06/2019	Euronext Amsterdam
IMCD	78,800	EUR	+1,050	+1,350 %		86.465	13:29:23 18/06/2019	Euronext Amsterdam
ING GROEP	9,888	EUR	+0,015	+0,152 %		5,7 Min	13:31:56 18/06/2019	Euronext Amsterdam
KPN KON	2,826	EUR	+0,020	+0,713 %		3,6 Min	13:31:19 18/06/2019	Euronext Amsterdam

Kunnen bron en doel wel gecombineerd worden? Dan kleurt het doel groen.

11.1.1 Slepen in een Grafiekscherm

U kunt een beleggingsproduct naar een **Grafiekscherm** slepen. Met slepen naar de bovenste helft van de grafiek wordt het beleggingsproduct het hoofdinstrument van de grafiek. Sleept u deze naar de onderste helft van de grafiek dan wordt het een benchmarkinstrument. In dit voorbeeld voegt een gebruiker een index toe als benchmarkinstrument.

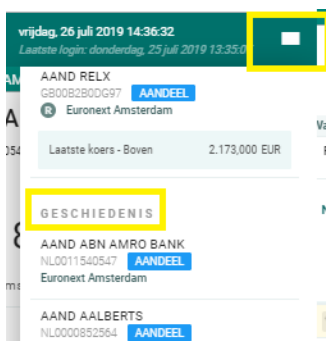


11.1.2 Slepen naar pagina's of binnen een pagina

Het is mogelijk om een beleggingsproduct naar een pagina te slepen, of van een pagina naar een andere pagina of een ander scherm. Slepen binnen een pagina of naar een andere werkruimte is niet mogelijk.

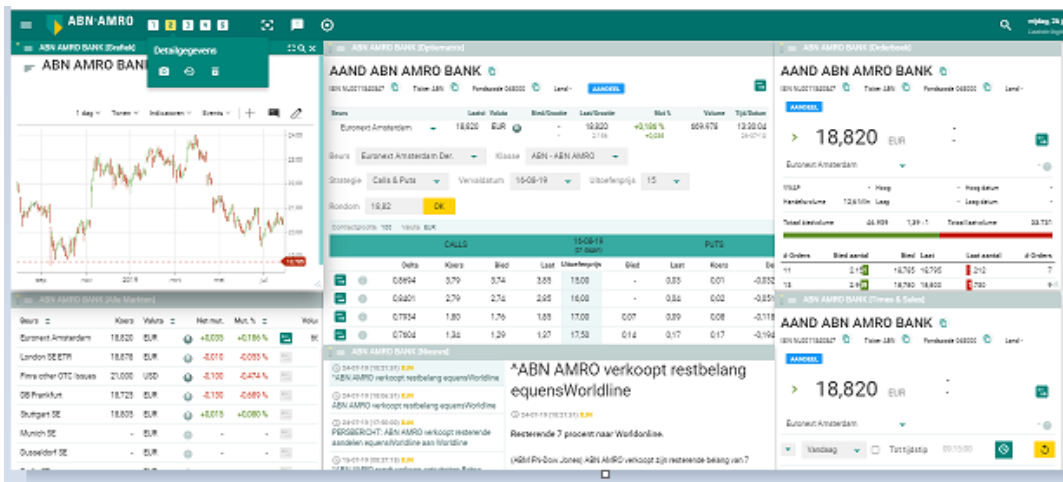
11.1.3 Slepen vanuit de geschiedenis / Overbrengen van een beleggingsproduct van de ene werkruimte naar de andere werkruimte

U kunt uw geschiedenis binnen uw Persoonlijke menu gebruiken als een soort klipbord. U kunt in de eerste werkruimte een beleggingsproduct activeren door bijvoorbeeld daarvoor een scherm te openen. Daarmee wordt het beleggingsproduct opgenomen in uw geschiedenis.



Handleiding Mijn Dealingroom

Uw Persoonlijke menu, inclusief de geschiedenis, is bereikbaar vanuit iedere werkruimte. In de andere werkruimte kunt u dan het beleggingsproduct slepen of broadcasten naar het(de) scherm(en) waar u dat wilt. Dit is bijvoorbeeld handig als u een werkruimte ingericht heeft met alle mogelijke detailschermen van een beleggingsproduct die u dan in één keer kunt instellen op het nieuwe instrument. Hieronder ziet u een voorbeeld van zo'n werkruimte, die vanuit de geschiedenis in één keer voor alle schermen met een ander beleggingsproduct geactiveerd kan worden vanuit de geschiedenis:



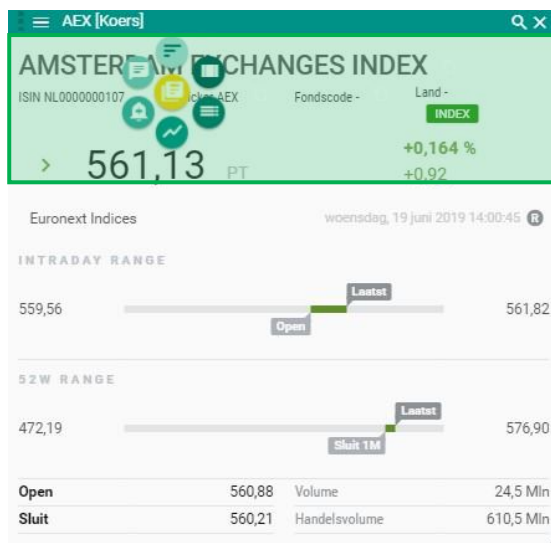
Voor de werking van de broadcast en hoe u dat instelt zie hoofdstuk 17.

11.2 Snelmenu

Het **Snelmenu** biedt zeven acties voor het beleggingsproduct. Het Snelmenu verschijnt wanneer de cursor op het scherm of de pagina over een Snelmenu-hotspot beweegt.

11.2.1 Snelmenu-hotspot in scherm met 1 beleggingsproduct

De titelbalk van een scherm met 1 beleggingsproduct, zoals het Koers-scherm of het Times & Sales-scherm, is een hotspot voor het Snelmenu.



11.2.2 Snelmenu-hotspot in lijst-schermen

In een scherm met een lijst is de hele regel van een beleggingsinstrument de hotspot voor het Snelmenu.

Dat geldt voor schermen zoals:

- Zoekresultaten;
- Lijst-scherm;
- Index-samenstelling-scherm / Index-samenstelling-onderdeel in Marktoverzicht;
- Alle Markten-scherm / Alle Markten-onderdeel in Marktoverzicht;

Naam	Koers	Valuta	Net mut.	Mut. %	Intraday range	Volume	Datum	Beurs
AEX	560,99	PT	+0,78	+0,139 %		24,6 Mln	14:02:45 19/06/2019	Euronext Indices
AHOLD DELHAIZE	20,826	EUR	-0,145	-0,692 %		1,5 Mln	14:02:50 19/06/2019	Euronext Amsterda
APPLE	198,45	USD	+4,560	+2,352 %		22,3 Mln	22:00:00 18/06/2019	Nasdaq
DAX	12.338,80	PT	+7,05	+0,057 %		41,6 Mln	13:47:54 19/06/2019	DB Xetra

11.2.3 Navigatie naar en binnen het Snelmenu

Wanneer de cursor over een hotspot beweegt, verschijnt het Snelmenu-symbool.

Naam	Koers	Valuta
AEX	560,95	PT
AHOLD DELHAIZE	20,815	EUR
APPLE	198,450	USD
DAX	12.341,44	PT

Beweeg de cursor over het Snelmenu-symbool om het Snelmenu te openen. U ziet 7 menu-onderdelen gerelateerd aan de beleggingscategorie. De standaard-actie staat in het midden, 6 (per beleggingscategorie specifieke) acties staan er omheen.

Naam	Koers	Valuta
AEX	560,86	PT
AHOLD DELHAIZE	20,815	EUR
APPLE	198,450	USD
DAX	12.342,12	PT

11.2.4 Onderdelen Snelmenu

Het Snelmenu biedt deze acties per beleggingscategorie:

#	Aandelen Obligaties Opties Hefboomproducten Beleggingsproducten ETF's Fondsen	Indices	Futures	Valuta's Rente Grondstoffen
	Kerncijfers/Factsheet	Kerncijfers/Factsheet	Kerncijfers/Factsheet	Kerncijfers/Factsheet
	Kerncijfers/Factsheet	Kerncijfers/Factsheet	Kerncijfers/Factsheet	Kerncijfers/Factsheet
	Optiematrix	Optiematrix	Optiematrix	Optiematrix
	Order plaatsen	-	-	-
	-	Samenstelling	-	-
	-	-	Times & Sales	Times & Sales
	Grafiek	Grafiek	Grafiek	Grafiek
	Voeg toe aan Alert	Voeg toe aan Alert	Voeg toe aan Alert	Voeg toe aan Alert
	Nieuws	Nieuws	Nieuws	Nieuws

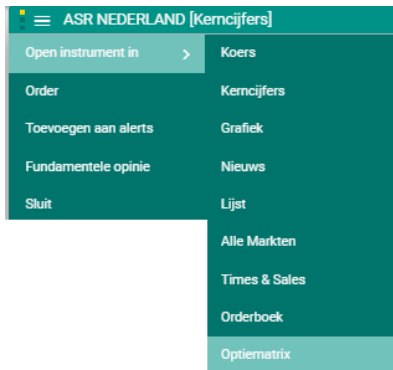
11.3 Hoofdmenu

Het **Hoofdmenu** is toegankelijk vanuit de titelbalk van elk scherm en elke pagina (zie hoofdstuk 4.1).

Lijst										
KOERS		KOERS BIED/LAAT		PERF. KORT		PERF. LANG		FUNDAMENTELE GEGEVENS		
Naam	Koers	Valuta	Net mut.	Mut. %	Intraday range	Volume	Datum	Beurs		
AEX	560,99		+0,78	+0,139 %		24,6 Mln	14:02:45	19/06/2019	Euronext Indices	
AHOLD DELHAIZE	20,820		-0,145	-0,692 %		1,5 Mln	14:02:50	19/06/2019	Euronext Amsterde	
APPLE	198,4		+4,560	+2,352 %		22,3 Mln	22:00:00	18/06/2019	Nasdaq	
DAX	12.338,80	PT	+7,05	+0,057 %		41,6 Mln	13:47:54	19/06/2019	DB Xetra	

Vanuit het Hoofdmenu:

- kunt u navigeren van een scherm of pagina naar een ander scherm of andere pagina;



- heeft u toegang tot scherm specifieke instellingen en acties.

De menu's passen zich aan het type scherm/pagina en de beleggingscategorie aan.

11.3.1 Hoofdmenu voor schermen en pagina's met 1 beleggingsproduct

De schermen en pagina's met 1 beleggingsproduct tonen:

- Schermen
 - Koers-scherm;
 - Grafiekscherm;
 - Nieuwsscherm (gefilterd op beleggingsproduct);
 - Times & Sales-scherm;
 - Orderboek-scherm.
- Pagina's
 - Marktoverzicht-pagina;
 - Nieuwspagina (gefilterd op beleggingsproduct).

De menu-onderdelen zijn:

Aandelen, Obligaties, Hefboomproducten, Beleggingsproducten, ETF's, Fondsen, Valuta's, Rente, Grondstoffen	Indices	Futures, Opties
Open instrument in Koers Marktoverzicht Grafiek Nieuws Lijst Alle Markten Times & Sales Orderboek Sluiten	Open instrument in Koers Marktoverzicht Grafiek Nieuws Lijst Alle Markten Times & Sales Indexbestanddelen openen Lijst Sluiten	Open instrument in Koers Marktoverzicht Grafiek Nieuws Lijst Times & Sales Orderboek Sluiten

11.3.2 Schermmenu voor schermen met verschillende beleggingsproducten

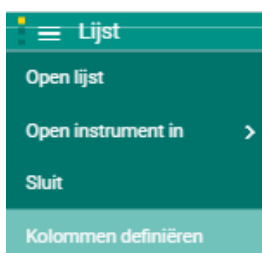
Schermen met verschillende beleggingsproducten:

- Index-samenstelling-scherm;
- Lijst-scherm.

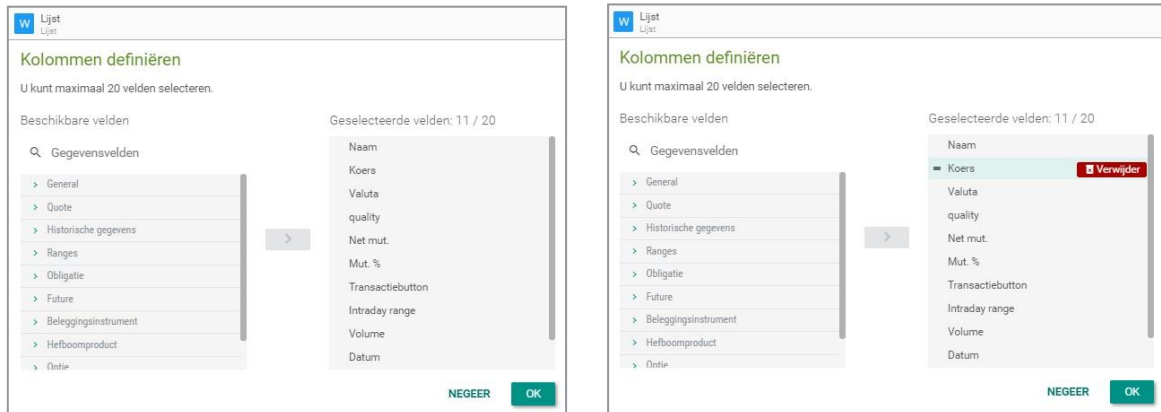
De menu-onderdelen zijn:

Index-samenstelling-scherm Lijst-scherm
Open instrument in Lijst Sluiten

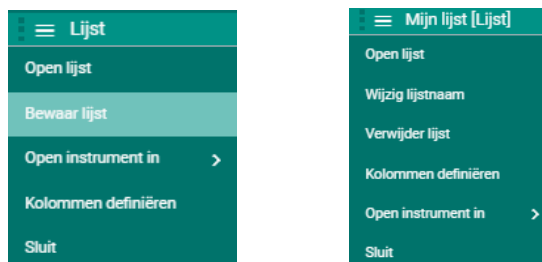
Op beide schermen hebt u de mogelijkheid om kolommen te definiëren.



U kunt kolommen aan de Lijst of Index-samenstelling toevoegen door deze aan de linkerzijde te selecteren en met het pijltje toe te voegen aan de rechterzijde of door deze direct op de juiste plaats te slepen. U kunt attributen verwijderen met de verwijder-knop.

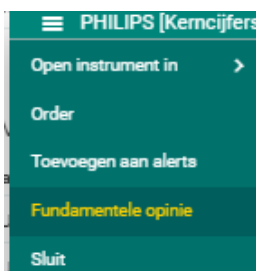


U kunt een nieuw aangemaakte lijst bewaren of de naam van een eerder bewaarde lijst verwijderen of de lijstnaam wijzigen.



11.3.3 Fundamentele opinie

Voor die beleggingsproducten die door ABN AMRO gevolgd worden kunt u de fundamentele opinie raadplegen. Deze is oproepbaar vanuit het menu als er een opinie aanwezig is:



12 Persoonlijk Menu



U opent het **persoonlijk menu** met het symbool uiterst rechts in de titelbalk van Mijn Dealingroom.

12.1 Overzicht

In het persoonlijk menu staat het tabblad Overzicht. U heeft er toegang tot:

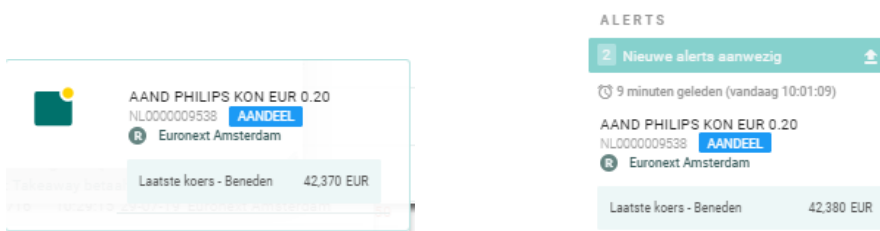
- Uw beleggingsrekening. U kunt deze hiervandaan snel openen door er op te klikken. Dan opent het scherm Beleggingsrekening (zie hoofdstuk 14). Heeft u meerdere beleggingsrekeningen. Dan kunt u de beleggingsrekening die u hier standaard getoond wilt zien zelf bepalen via de Instellingen (zie hoofdstuk 3.5.5.1.4);
- Orderstatus. U kunt hiervandaan het scherm orderstatus openen.
- Alerts U heeft hier een overzicht van uw afgegane alerts. Bij nieuwe alerts licht de persoonlijke menu knop geel op. Voor het instellen van uw alerts zie hoofdstuk 13;
- Geschiedenis. Hier ziet u alle beleggingsproducten die u recent heeft geopend. Deze kunt u hiervandaan opnieuw openen of broadcasten. Ook is het mogelijk om via de Geschiedenis op deze manier een beleggingsproduct van de ene werkruimte naar de andere te kopiëren.

In het persoonlijk menu zijn functies als het Snelmenu, slepen en broadcasten volledig geïntegreerd.

13 Alerts

Alerts zijn notificaties van gebeurtenissen, zoals koers-events, die u ingesteld heeft en voor u van belang kunnen zijn. In het persoonlijk menu vindt u een tabblad met een overzicht van de alerts die zijn afgegaan. Alle alerts die u heeft ingesteld, vindt u in Beschikbare Schermen. Tevens ziet u al uw ingestelde alerts als u voor een beleggingsproduct een alert gaat instellen.

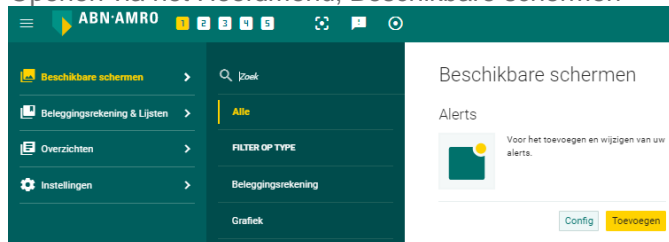
Als een alert afgaat krijgt u daar gedurende enige seconden een melding van op uw scherm. Tevens kunt u onder uw persoonlijke scherm (zie hoofdstuk 12.1) de laatst afgegangene alerts inzien.



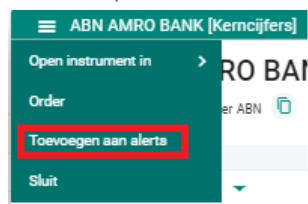
U kunt voor ieder beleggingsproduct in Mijn Dealingroom een alert instellen.

Acties:

- Openen via het Hoofdmenu, Beschikbare schermen



- Alertschermbroep via het Snelmenu:
 - Plaats de cursor boven het beleggingsproduct in een scherm, dan verschijnt het Snelmenu.
 - Kies in het Snelmenu het symbool voor alerts.
 - Het alertschermbroep zich. U ziet daar welke alerts u al ingesteld heeft. In de linkerkolom ziet u de alerts die u ingesteld heeft voor alle beleggingsproducten. Die kunt u hier beheren door op het betreffende beleggingsproduct te klikken.
- Het Alertschermbroep is ook te openen via het scherm-specifieke-menu vanuit de schermen Kerncijfers, Koers, Optiematrix, Grafiek en Nieuws.



Handleiding Mijn Dealingroom

Alerts

AKTIEVE ALERTS

AAND 3M CO
US88579Y1010
NYSE
AAANDEEL

Laatste koers - Boven 220,000 USD
Bied - Boven 220,000 USD

AAND ABN AMRO BANK
NL0011540547
Euronext Amsterdam
AAANDEEL

Laatste koers - Boven 19,000 EUR
Laatste koers - Beneden 18,000 EUR
Bied - Boven 18,800 EUR
Laat - Beneden 18,600 EUR

AAND AEGON @ EUR 0.12
NL0000303709
Euronext Amsterdam
AAANDEEL

Laatste koers - Boven 6,000 EUR
Laatste koers - Beneden 4,000 EUR

AAND AGEAS
BE0974264930
Euronext Brussels
AAANDEEL

TOEVOEGEN/WIJZIGEN ALERTS

AAND ABN AMRO BANK
ISIN NL0011540547 Ticker ABN Fondscode 065000 Land -
AAANDEEL


18,765 EUR +0,053 %
+0,010

Euronext Amsterdam maandag, 29 juli 2019 10:58:15

KOERSGEGEVENS

Alert type	Huidige waarde	Alert niveau	Aktief
Laatste koers	18,765 EUR	Boven 19	<input checked="" type="checkbox"/>
		Beneden 18	<input checked="" type="checkbox"/>
Bied	18,765 EUR	Boven 18,80	<input checked="" type="checkbox"/>
Laat	18,770 EUR	Beneden 18,60	<input checked="" type="checkbox"/>

Verwijder

- Alerts instellen:
 - Geef aan welk type alert u wilt instellen (laatste koers of bied en laat)
 - Geef het alert-niveau aan (als de koers boven of onder een bepaald niveau staat)
 - Met de schuifknop activeert of deactiveert u de alert. Een eerder afgegaan alert staat hier in de status gedeactiveerd. Die kunt u hier opnieuw instellen en activeren.
 - Met 'Verwijder' kunt u de alerts voor het beleggingsproduct verwijderen.
 - In de linkerkolom ziet u alle alerts die u voor de verschillende beleggingsproducten heeft ingesteld. Door in de linkerkolom op het beleggingsproduct te klikken kunt u de alerts voor dat beleggingsproduct aanpassen, (de)activeren of verwijderen.
- Order plaatsen na alert:
 - Als u een alert ontvangt, en u wilt in reactie op de alert een order plaatsen, dan kan dat direct.
 - Plaats de cursor boven de alert en het Snelmenu verschijnt.
 - Kies in het Snelmenu het symbool voor een order plaatsen. 

Meer informatie

Slepen en neerzetten – hoofdstuk 11.1

Het Snelmenu - hoofdstuk 11.2

Broadcasten - hoofdstuk 17

14 Beleggingsrekening

14.1 Openen van uw beleggingsrekening.

U kunt uw beleggingsrekening op de volgende manieren openen:

- Via het Persoonlijke menu (zie hoofdstuk 12)
- Via het Hoofdmenu (zie hoofdstuk 3.5.2)

The screenshot shows the top part of the investment account interface. At the top, there's a header with the account balance '12.34.56.789 [Beleggingsrekening]'. Below that, the current market value is '1.314.426,87 EUR'. To the right, it shows 'Wijziging vandaag +0,00 %' and 'Winst/verlies +28,79 %' with a sub-total of '+330.333,57'. There is a yellow refresh icon and a button labeled 'Open order status'. Below this is a navigation bar with tabs: OVERVIEW (selected), WINST/VERLIES, KOERS BIED/LAAT, PERF. KORT, PERF. LANG, FUNDAMENTELE GEGEVENS, and WINST/VERLIES IN ORIGINELE VALUTA. The main table below has columns: Naam, Koers, Valuta, Net mut., Mut. %, Aantal / Nominaal, Volume, Marktwaaarde (EUR), Port.verschil abs. (EUR), Port.verschil % (EUR), and Wegings-%. Two rows are visible: ADOBE and AEGON.

Naam	Koers	Valuta	Net mut.	Mut. %	Aantal / Nominaal	Volume	Marktwaaarde (EUR)	Port.verschil abs. (EUR)	Port.verschil % (EUR)	Wegings-%
ADOBE	311,270	USD	+2,540	+0,823 %	100	1,5 Min	27.984,11	7.409,66	+36,01 %	+0,09 %
AEGON	4,548	EUR	+0,015	+0,331 %	300	1,2 Min	1.364,40	159,40	+13,23 %	+0,00 %

14.1.1 Header beleggingsrekening

Hier wordt de actuele waarde van uw portefeuille getoond. De winst/verlies van vandaag en de totale winst op basis van uw historische gemiddelde verkrijgingsprijs wordt hier in Euro getoond. U kunt hiervandaan ook uw orderstatus openen.

14.1.2 Tabs voor uw beleggingsrekening

U kunt kiezen voor verschillende inzichten in uw beleggingsrekening door te wisselen van tab. Ook kunt u zelf bepalen welke kolommen u van uw beleggingsrekening wilt zien door uw eigen kolommen te definiëren. Zie voor de werking het hoofdstuk lijsten (hoofdstuk 8.3). U krijgt dan een extra tab 'gepersonaliseerd' te zien. Voor toekomstig gebruik van uw gepersonaliseerde overzicht van uw beleggingsrekening is het aan te raden om een snapshot te maken van uw werkruimte. (zie hoofdstuk 7.5)

This screenshot shows the same interface as above, but with a custom column menu open on the left. The menu options are: 'Open lijst met beleggingsrekeningen', 'Open order status', 'Kolommen definiëren', and 'Sluit'. The main table is partially visible, showing the 'GEPERSONALISEERD' tab selected. The table headers are: Naam, Beurs, and Koers.

Naam	Beurs	Koers
------	-------	-------


Extra toelichting bij de winst/verlies berekeningen.

De berekeningen vinden plaats op basis van de gemiddelde verkrijgingsprijs van uw positie, exclusief eventuele dividenden. Deze bepaalt ABN AMRO in de nachtbatch. Dat betekent dat het resultaat van aankopen van vandaag pas morgen als winst/verliesresultaat zichtbaar zijn.

Naam ISIN	Koers	Valuta	Mut. % Net mut.	Aantal / Nominaal	Marktwaarde	WINST/VERLIES IN ORIGINELE VALUTA			
						Aankoopprijs	Aankoopwaarde Valutakoers aankoop	Port.verschil abs. Port.verschil %	Wegings-%
APERAM LU0559974404	23,100	EUR	-0,986 % -0,230	10	231,00	1,12	11,20 1,000	219,80 +1,962,50 %	+0,00 %
APPLE US0378331005	207,740	USD	+0,348 % +0,720	1.610	334.461,40	198.471.875	319.539,72 1,215	14.921,68 +4,67 %	+0,96 %
BARCLAYS GB0031348658	160,240	GBP	+0,100 % +0,160	2.111	338.266,64	175.491.469	370.462,49 88,020	-32.195,65 -8,69 %	+0,01 %

Het tabblad winst/verlies in originele valuta laat de winst zien in de noteringsvaluta van het beleggingsproduct. Hierin zit per regel dus geen valutakoers winst/verlies in verwerkt. In de header waar de winst/verlies van de gehele beleggingsrekening wordt getoond wordt wel rekening gehouden met de valutakoers winst/verliezen.

14.1.3 Verversen van uw beleggingsrekening

De inhoud van uw beleggingsrekening is actueel als u het scherm opstart en bij een nieuwe Mijn Dealingroomsessie. Mocht de inhoud van uw beleggingsrekening gedurende uw sessie wijzigen door aan- en/of verkopen dan kunt u de nieuwe situatie van uw beleggingsrekening zien door de inhoud te verversen middels de verversingsknop. 

15 Orders plaatsen

15.1 Orders plaatsen binnen Mijn Dealingroom

Mijn Dealingroom biedt u de mogelijkheid om uw orders snel te plaatsen. Wilt u dit? Dan kunt u hiervoor de versneld orderen-voorwaarden accepteren. Als u deze voorwaarden accepteert hoeft u per sessie nog maar éénmaal uw sessie middels de e.dentifier te activeren. Tijdens een actieve versneldorderensessie kunt u uw orders direct, zonder tussenkomst van de e.dentifier, voor de meeste beleggingsproducten versturen.

Als u de versneld orderen-voorwaarden niet accepteert en uw wilt een order plaatsen dan wordt u naar onze Internet Bankieren website geleid. Dan kunt u daar uw order plaatsen. Mogelijk dat uw Internet Bankierensessie niet meer actief is; die sluit na 20 minuten inactiviteit. Dan moet u opnieuw inloggen op onze Internet Bankierenwebsite.

Voor een aantal beleggingsproducten kunt u (nog) geen orders opgeven binnen Mijn Dealingroom. Dit geldt bijvoorbeeld voor onze girale beleggingsfondsen. In die gevallen kan u uw order via onze Internet Bankieren website plaatsen.

15.2 Versneld orderen – Voorwaarden

U vindt het symbool voor 'Versneld orderen' in de titelbalk. 

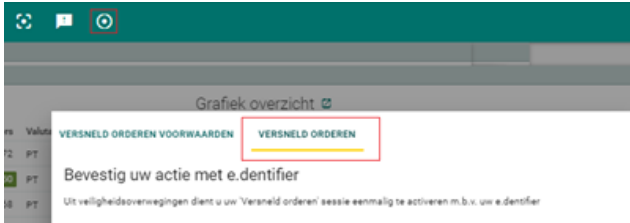
Als u de optie 'Versneld Orderen' wilt toepassen, dient u eerst de voorwaarden voor Versneld Orderen te accepteren.



Wilt u later geen gebruik meer maken van de versneld orderen-mogelijkheid? Dan kunt u op dezelfde wijze de voorwaarden weigeren.

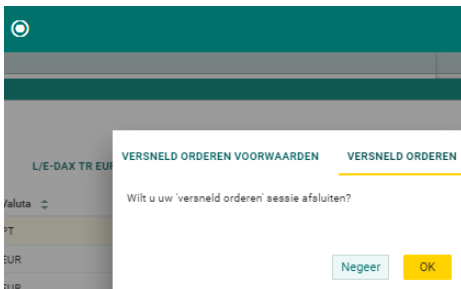
15.3 Versneld ordenen – Sessie (de)activeren

Heeft u de versneld ordenen-voorwaarden al geaccepteerd? Dan kunt u na het inloggen uw sessie activeren door op de “versneld ordenen” knop in de titelbalk te klikken en het tabblad “versneld ordenen” te kiezen. Met de e.identificer start u vervolgens uw actieve versneld ordenen sessie.




Op het moment dat u een order wilt plaatsen en de versneld ordenen-sessie is nog niet actief, dan wordt u eerst gevraagd om middels de e.identificer deze sessie te activeren.

Loopt u weg bij uw scherm dan raden we u zeer dringend aan uw versneld ordenen-sessie te deactiveren. Dit om te voorkomen dat onbevoegden orders vanuit uw sessie versturen. Dit kunt u doen door op de “versneld ordenen”-knop te klikken als uw sessie actief is. U krijgt dan de vraag of u inderdaad uw actieve ordenen-sessie wil deactiveren. U sluit hiermee Mijn Dealingroom niet af, maar alleen de status van uw sessie (dat u direct orders kunt plaatsen).

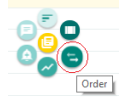
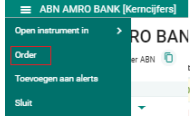



U kunt aan de lay-out van de knop zien wat de status van uw sessie is.

Niet actieve sessie:  Actieve sessie: 

15.4 Orderscherm activeren

Er is een aantal mogelijkheden om in een orderscherm te komen.

- Via het Snelmenu dat op vrijwel alle schermen aanwezig is 
- Via het schermmenu van alle detailschermen 
- Via de handelsknop die op vele schermen is te vinden.  In (watch)lijsten of uw beleggingsrekening kunt u deze knop ook als kolom toevoegen als u dat scherm personaliseert.
- U kunt ook een beleggingsproduct naar een al openstaand orderscherm slepen. Het orderscherm wordt daarbij wel opnieuw geïnitieerd.
- Voor Turbo's, Boosters en Traders is er een speciaal scherm ontwikkeld (zie hoofdstuk 0)
- Voor opties is de Optiematrix beschikbaar (zie hoofdstuk 4.13.1) Dit is het enige scherm waarmee u een optiecombinatieorder kunt opgeven.

Afhankelijk van het soort beleggingsproduct komt u op:

- het orderscherm voor aandelen, obligaties, warrants, Turbo's etc., of:
- het orderscherm voor opties, of:
- u wordt geleid naar het orderbriefje op ABN AMRO Internet Bankieren voor girale beleggingsfondsen (mogelijk dat u hiervoor opnieuw moet inloggen op Internet Bankieren).

Ook als u de versneld orderen-voorwaarden niet heeft geaccepteerd, wordt u voor orders van alle beleggingsproducten naar Internet Bankieren geleid.

15.5 Order-scherm – Aandelen, obligaties en overig beleggingsproducten

U kunt op vele manieren vanuit een lijst of scherm een order plaatsen. (zie hoofdstuk 15.4). Het scherm 'Uw order' opent zich. Dit scherm is automatisch gevuld met het betreffende fonds.

Afhankelijk van het beleggingsproduct kan er een notificatie getoond worden. U krijgt bijvoorbeeld bij complexe producten het Essentiële Informatie Document te zien. Dat kunt u in zo'n geval inzien voordat u de order plaatst.

The screenshot displays the 'Uw order' screen in the ABN AMRO dealing room. It shows two securities with their respective market data and order options.

Security 1: AAND ROYAL DUTCH SHELL A @ EUR 0.07
 ISIN: GB00B03MLX29, Ticker: RDSA, Fondscode: 000948, Land: AANDEEL.
 Market Data (Euronext Amsterdam):

Beurs	Laatst	Valuta	Bied/Grootte	Laat/Grootte	Mut %	Volume	Tijd/Datum
Euronext Amsterdam	28,685	EUR	28,685 6,607	28,690 606	+1,110 % +0,215	2.4 Mln	14:10:49 20-07-19

Security 2: BNP ROYAL DUTCH SHELL TURBO LONG 16.5
 ISIN: NL0011800081, Ticker: HR45B, Fondscode: 907236, Categorie: Mini-Future Warrant, Uitgever: BNP Paribas Arbitrage Issuance B.V.
 Market Data (Euronext Amsterdam):

Beurs	Laatst	Valuta	Bied/Grootte	Laat/Grootte	Mut %	Volume	Tijd/Datum
Euronext Amsterdam	13,12	EUR	13,36 5,000	13,37 5,000	+0,613 % +0,08	1	18:30:02 26-07-19

Order options for Security 2:
 Aankoop: Koop, Verkoop
 Beleggingsrekening: 12.34.56.789
 Aantal: 0, ST
 Conditie: Limiet, 0, EUR
 Looptijd: Dagorder, Lopend tot en met

Notificatie: Essentiële Informatie Document
 Lees voor dit fonds het Essentiële Informatie Document (EID). Hierin en in het prospectus staat meer informatie over de werking, de kosten en een uitgebreide risicobeschrijving. Klik hier voor meer informatie. [Klik hier voor meer informatie](#)

Buttons: Negeer, Valideer Order

U kunt hier aangeven:

- Actie: Kies het soort order (koop of verkoop);
- In geval van meerdere beleggingsrekeningen kunt u hier de gewenste rekening voor deze order kiezen. Bij instellingen (zie 3.5.5.1.4) kunt u de beleggingsrekening definiëren die u standaard wilt zien.
- Conditie: Afhankelijk van het beleggingsproduct kunt u hier een ordertype kiezen en de daarbij behorende limieten of stop-loss niveau opgeven;
- Looptijd: Kies uit 'Dagorder' en 'Lopend tot en met'. Bij de laatste geeft u een datum op tot wanneer de order moet blijven gelden. Bij een aantal beleggingsproducten wordt alleen een dagorder toegestaan. Ook is er een aantal beleggingsproducten, met name beleggingsfondsen, waarbij alleen doorlopende orders zijn toegestaan.

Als u op valideren order klikt valideert ABN AMRO uw order (zie hoofdstuk 15.7).

15.6 Order-scherm – Opties

De handigste manier om op dit scherm te komen is vanuit uw beleggingsrekening of de optiematrix. De optiematrix is het enige scherm waarop u een combinatieorder kunt samenstellen.

Voor uw gemak is tevens de koersinformatie van de onderliggende waarde op dit scherm getoond. Ook ziet u de koersinformatie van de optieserie(s) die u in het voorgaande scherm geselecteerd heeft. Tevens staat hier ook de contractgrootte van de geselecteerde optieserie(s). De limiet die u opgeeft wordt met deze contractgrootte vermenigvuldigd om uw ordergrootte in geld te bepalen.

AEX [Combinatieorder] Q X

AMSTERDAM EXCHANGES INDEX

ISIN NL0000000107 Ticker AEX Fondscode - Land - INDEX

Beurs	Laatst	Valuta	Mut %	Volume	Tijd/Datum
Euronext Indices	581,96	PT	+0,324 % +1,88	28,4 Mln	14:56:15 29/07/2019

COMBINATIEORDER
Beurs Euronext Amsterdam Der. Klasse AEX - AEX INDEX OPTION Contractgrootte 100

Naam	Laatst	Valuta	Bied	Bied aantal	Laat	Laat aantal	Net mut.	Margin per contract
#1 AEX CALL 100 19AUG 580,00	4,45	EUR	4,40	3	4,50	168	+0,65	6.742
#2 AEX PUT 100 19AUG 580,00	5,80	EUR	5,85	52	6,00	118	-1,33	6.960

Aktie Beleggingsrekening **12.34.56.789**

#	Naam	Open	Sluit	Koop	Verkoop
#1	AEX CALL 100 19AUG 580,00	<input checked="" type="radio"/>	<input type="radio"/>	<input type="radio"/>	<input checked="" type="radio"/>
#2	AEX PUT 100 19AUG 580,00	<input checked="" type="radio"/>	<input type="radio"/>	<input type="radio"/>	<input checked="" type="radio"/>

Aantal contracten: 10 ST
 Conditie: te ontvangen 10
 Looptijd: Dagorder Lopend tot en met

Notificatie
 Beurs Euronext Indices Bij het opgeven van combinatieorders attenderen we u erop dat niet alle combinaties op de beurs zijn toegestaan. Klik hier voor toegestane combinaties. http://www.abnamro.nl/nl/beleggen/orders_plaatsen/beurskenmerken/nederland.html

U kunt hier aangeven:

- Actie: Kies het soort order (open of sluit / koop of verkoop);
- In geval van meerdere beleggingsrekeningen kunt u hier de gewenste rekening voor deze order kiezen. Bij instellingen (zie 3.5.5.1.4) kunt u de beleggingsrekening definiëren die u standaard wilt zien;
- Het aantal contracten;
- Conditie: Bij een enkelvoudige optieorder vragen wij altijd een limiet van u om een ongewenste en voor u mogelijk nadelige uitvoering op de beurs te voorkomen. Bij een combinatieorder kunt u aangeven hoeveel geld u wilt ontvangen of hoeveel geld u wilt betalen voor uw combinatie;
- Looptijd: Kies uit 'Dagorder' en 'Lopend tot en met'. Bij de laatste geeft u een datum op tot wanneer de order moet blijven gelden. Bij een aantal optiebeurzen accepteren wij alleen maar dagorders.

Als u op valideer order klikt valideert ABN AMRO uw optieorder. Zie voor de beschrijving van het valideren, het zelf controleren van uw order en het verzenden hoofdstuk 15.7.

15.7 Valideren en verzenden order

Als u uw order wilt verzenden, kiest u voor 'Valideer order'. Dan valideert ABN AMRO of de order aan de minimale vereisten voldoet. In geval dat er iets niet correct is of als u onvoldoende middelen heeft om een kooporder te plaatsen krijgt u daar een foutmelding van.



Ook kan het voorkomen dat u bijv. onvoldoende Kennis en Ervaring heeft aangegeven of dat u eerst nog een examen moet doen voordat u de order kunt plaatsen.

Als uw order aan de validatie van ABN AMRO voldoet, krijgt u een samenvatting van uw order te zien. Ook ziet u een schatting van de directe en indirecte kosten van uw order als die volgens uw opgegeven condities uitgevoerd zou worden. Eventueel krijgt u een waarschuwing als er iets onwaarschijnlijk is zoals bijv. een limiet die meer dan 10% afwijkt van de laatst bekende koers of als de u door uzelf opgegeven kennis en ervaring over het beleggingsproduct onvoldoende is.

The screenshot shows the 'Order validatie' screen. At the top, it says 'Uw order is gevalideerd en kan worden verzonden.' Below this, there is a section for 'Execution only' with a warning icon and a link to 'Klik hier voor meer informatie'. The main content is divided into two columns: 'Uw order' and 'Directe kosten'.

Uw order	
Beleggingsrekening	12.34.56.789
Fondsnaam	AAND ABN AMRO BANK
Fondscode	065000
ISIN	NL0011540547
Aktie	Koop
Beurs	Euronext Amsterdam
Aantal	100 ST
Conditie	Limiet 18,74 EUR
Order lopend tot en met	Dag
Bestedingsruimte	2.311,32 EUR
Fiatbedrag	573,60 EUR
Globaal bedrag	1.884,00 EUR

Directe kosten		
Transactie kosten	10,00 EUR	0,53 %
Totale directe kosten	10,00 EUR	0,53 %
De kosten van uw transactie(s) verlagen uw rendement.		

Indirecte kosten		
Bied-laag spread kosten	0,02 % FIX	0,41 EUR

At the bottom of the screen, there are three buttons: 'Wijzig Order', 'Negeer', and 'Verzend Order'.

Op dit scherm kunt u uw order nogmaals controleren. Het is zeer belangrijk dat u dat doet voordat u op de 'Verzend Order' knop drukt. Hiermee verstuurt u namelijk de order direct naar de beurs.

Na verzending van uw order krijgt u daarvan het bevestigingsscherm.



Op dit bevestigingsscherm kunt u direct naar het orderstatusscherm via de knop Orderstatus om uw order te volgen. (zie hoofdstuk 16)

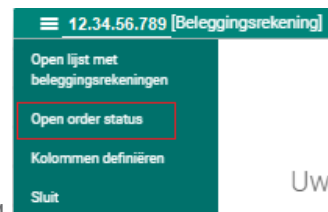
16 Orderstatus en royementsverzoek

16.1 Orderstatus


Het scherm **Orderstatus** geeft u een overzicht van de orders die u via Mijn Dealingroom gedaan hebt.

U kunt dit scherm opstarten vanuit:

- Hoofdmenu – Beschikbare schermen



- Vanuit het schermmenu van uw beleggingsrekening

- Via de knop  die u kunt vinden in uw persoonlijke menu en op het detailscherm van uw beleggingsrekening.

- Vanuit het bevestigingsscherm van uw net verzonden order

 A screenshot of the 'Order Status' screen. At the top, it shows the account balance '12.34.56.789 [Order Status]' and a refresh button. Below are tabs for 'ALLE', 'LOPEND', 'UITGEVOERD', 'ROYEMENTEN', 'VERLOPEN', 'GEWEIGERD', and 'OVERIG'. A table displays order details:

Naam	Type	Aantal / Nominaal	Koers uitvoering	Vervaldatum	Status	Conditie
ISIN	Open/Sluit	Van Totaal	Waarde van de uitvoering	Orderdatum	Status Datum	Conditie
AKZO NOBEL	Koop	100 ST	-	29/07/2019	Lopend	10,00 EUR
NL0013267909	-	100	-	29/07/2019	29/07/2019 14:44:29	Limiet

U ziet standaard een overzicht van alle orders. Deze worden getoond tot 1 dag nadat ze uitgevoerd of verlopen zijn. U kunt uw orders ook filteren via de balk met tabs om een beter overzicht te krijgen. U kunt filteren op deze kenmerken:

- Lopend;
- Uitgevoerd;
- Royementen;
- Verlopen;
- Geweigerd: Bij geweigerde orders wordt de reden van weigering getoond;
- Overig.

Bij alle orders ziet u een informatieknoop . Hiermee kunt u detailinformatie van uw order inzien of via dit detailscherm een royementsverzoek voor uw order plaatsen. Deze knop is geel als u voor deze order een royementsverzoek kunt plaatsen. In het geval dat deze knop grijs is kunt u informatie van uw order inzien. In het geval van een grijze knop is de order bijvoorbeeld vervallen of uitgevoerd en dan is deze uiteraard niet meer te royeren.

AAND AKZO NOBEL @ EUR 0,50 [Orderinformatie] ✕

Indien u de (deel)order wilt royeren, klik dan onderaan op de knop 'Bevestig Royementsverzoek'.

AAND AKZO NOBEL @ EUR 0,50 📄

ISIN NL0013267909 Ticker AKZA Fondscode 066358 Land - AANDEEL

86,980

+0,555 %

+0,480

Euronext Amsterdam 29/07/2019 15:26:48 R

Beleggingsrekening	12.34.56.789
Type	Koop Conditie Limiet 10,00 EUR
Aantal / Nominaal	100 Looptijd Dagorder
Status	Lopend Status datum en tijd 29/07/2019 14:44:29
	Orderdatum 29/07/2019

Annuleer
Bevestig Royementsverzoek

icatie

16.2 Order royeren

Bij het plaatsen van het royementsverzoek versturen wij uw verzoek naar de beurs. U kunt de status van uw verzoek volgen in het orderstatusscherm. Uw verzoek moet eerst door de beurs bevestigd worden. Pas dan is uw order geroyeerd en kunt u eventueel weer een nieuwe (vervangende) order plaatsen.

Naam	Type	Aantal / Nominaal	Koers uitvoering	Vervaldatum	Status	Conditie
ISIN	Open/Sluit	Van Totaal	Waarde van de uitvoering	Orderdatum	Status Datum	Conditie
AKZO NOBEL NL0013267909	Koop -	100 ST 100	- -	29/07/2019 29/07/2019	Royementsverzoek 29/07/2019 15:35:04	10,00 EUR Limiet

Hierbij moet u wel het scherm verversen om de status van uw order binnen Mijn Dealingroom te actualiseren. Dit kunt u doen met de verversingsknop. ↻

Naam	Type	Aantal / Nominaal	Koers uitvoering	Vervaldatum	Status	Conditie
ISIN	Open/Sluit	Van Totaal	Waarde van de uitvoering	Orderdatum	Status Datum	Conditie
AKZO NOBEL NL0013267909	Koop -	100 ST 100	- -	29/07/2019 29/07/2019	Royementsbevestiging 29/07/2019 15:35:10	10,00 EUR Limiet

Op het detailscherm kunt u nu ook zien dat uw order door de beurs geroyeerd is. Tevens ziet u aan het ontbreken van de knop "Bevestig Royementsverzoek" dat u niet nogmaals een royementsverzoek kunt doen.

AAND AKZO NOBEL @ EUR 0,50 [Orderinformatie] ✕

AAND AKZO NOBEL @ EUR 0,50 📄

ISIN NL0013267909 Ticker AKZA Fondscode 066358 Land - AANDEEL

87,010

+0,590 %

+0,510

Euronext Amsterdam 29/07/2019 15:38:52 R

Beleggingsrekening	12.34.56.789
Type	Koop Conditie Limiet 10,00 EUR
Aantal / Nominaal	100 Looptijd Dagorder
Status	Royementsbevestiging Status datum en tijd 29/07/2019 15:35:10
	Orderdatum 29/07/2019

Annuleer

17 Broadcasten

17.1 Terminologie

Broadcasten is het tonen van een beleggingsproduct vanuit een scherm of pagina ('master') naar één of meer andere schermen of pagina's ('slave'). Gekoppelde schermen en pagina's worden een broadcastgroep genoemd. Broadcasten kan binnen één werkruimte; broadcasten naar verschillende werkruimtes is niet mogelijk. Wel kunt u broadcasten vanuit uw Persoonlijke menu.

Master

De 'master' is het scherm of de pagina die gegevens kan versturen naar een scherm of pagina in de broadcastgroep.

Om te broadcasten kunt u in een scherm of pagina:

- Zoeken naar een nieuw beleggingsproduct (op een scherm of pagina met 1 beleggingsproduct);
- Klikken op een nieuw beleggingsproduct (op een scherm of pagina met meer beleggingsproducten);
- Klikken op een nieuwskop.

Dan wordt het beleggingsproduct of het nieuwsbericht naar alle schermen in de broadcastgroep verzonden. Niet alle schermen en pagina's kunnen gegevens van een gekoppeld scherm of pagina ontvangen. Zo kan een List-widjet geen 'slave' zijn binnen de broadcastgroep.

Slave

Het scherm of de pagina die 'slave' is, kan gegevens ontvangen van een scherm of pagina in de broadcastgroep. Dit kunnen alleen schermen zijn voor één beleggingsproduct. Dus bijvoorbeeld geen lijst met de samenstelling van een index.

Bijzondere procedure voor nieuws

Wanneer u in een **Nieuws Headlines-scherm** op een nieuwskop klikt, wordt het nieuwsbericht in een **Nieuwsscherm** geopend. Staat dat Nieuwsscherm in de broadcastgroep? Dan wordt er geen nieuw Nieuwsscherm geopend.

Bij ontvangst van een nieuw beleggingsproduct wordt het Nieuwsscherm bijgewerkt, maar een gekoppeld Nieuws Headlines-scherm wordt niet bijgewerkt. Dat gebeurt alleen bij ontvangst van een nieuw nieuwsbericht van het Nieuws Headlines-scherm.

Een Nieuwsscherm kan een nieuwsbericht alleen naar andere schermen of pagina's versturen als het bericht noteringsgegevens bevat van een beleggingsproduct.

Bijzondere procedure voor slepen en neerzetten

Verslept u een beleggingsproduct naar een 'master' scherm of pagina? Dan wordt het beleggingsproduct naar alle onderdelen van de broadcastgroep verzonden.

Bijzondere procedure voor het Persoonlijk Menu

Het **persoonlijk menu** kan als 'master' functioneren, maar niet als 'slave'.

17.2 Broadcastgroepen definiëren

In een werkruimte kunt u maximaal drie broadcastgroepen definiëren. U kunt schermen of pagina's in een broadcastgroep koppelen met behulp van het broadcast-symbool linksboven in de titelbalk:



Elke broadcastgroep heeft een eigen kleur.

- Geel = broadcastgroep 1
- Lichtblauw = broadcastgroep 2
- Rood = broadcastgroep 3

Voorbeeld

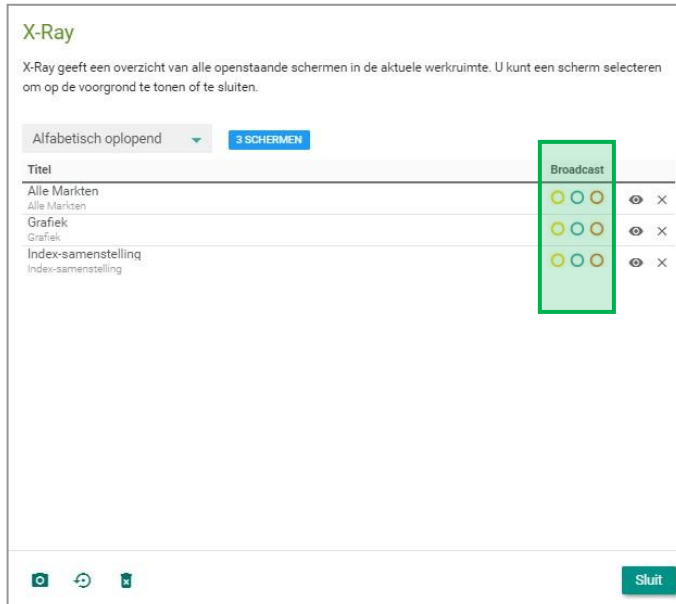
In onderstaand voorbeeld heeft de gebruiker het volgende gedefinieerd:

Kleur	Broadcastgroep	Voorbeeldactie
	Lijst-scherm met watchlist Europese Indices Index-samenstelling-scherm Grafiekscherm Nieuwsscherm	U klikt op de AEX in het lijst-scherm met de watchlist Europese Indices. Dan wordt de AEX naar de 3 gekoppelde schermen verstuurd, die dan dezelfde inhoud tonen.
	Index-samenstelling-scherm met DSM Grafiekscherm Nieuwsscherm	U klikt op DSM, dan wordt DSM naar de gekoppelde schermen verstuurd, zodat deze dezelfde inhoud tonen.

17.3 Broadcastgroepen in X-Ray

Met de functie **X-Ray** kunt u alle schermen en pagina's zien die in een broadcastgroep zijn gekoppeld. U kunt met X-Ray ook broadcastgroepen definiëren of wijzigen.

Aan de kleur kunt u zien aan welke broadcastgroep een scherm of pagina gekoppeld is. U kunt zelf schermen of pagina's aan een broadcastgroep koppelen. Selecteer de schermen die u wilt koppelen door bij deze schermen het gele, blauwe of rode logo aan te vinken



Het **persoonlijk menu**, die als 'master' kan functioneren in een broadcastgroep, is niet zichtbaar in de X-Ray-functie. Wilt u het persoonlijk menu toevoegen aan of verwijderen uit een broadcastgroep? Dan gebruikt u het broadcast-symbool rechts bovenin het persoonlijk menu.

Meer informatie

- Lijst-scherm - hoofdstuk 4.5
- Index-samenstelling-scherm - hoofdstuk 4.6
- Grafiekscherm - hoofdstuk 4.8
- Nieuws Headlinescherm - hoofdstuk 4.9
- Nieuwsscherm - hoofdstuk 4.10
- Zoeken op scherm of pagina - hoofdstuk 9
- X-Ray - hoofdstuk 10
- Slepen en neerzetten – hoofdstuk 11.1
- Persoonlijk Menu – hoofdstuk 12

18 Technische instructies

18.1 Ondersteunde omgeving

Mijn Dealingroom is beschikbaar en geoptimaliseerd voor

- Desktop- en laptopcomputers: alle acties;
- Tablet: alleen preview-acties (geen mini-tablet, geen smartphone);
- In deze browsers werkt Mijn Dealingroom goed: Chrome, Firefox, Safari, Edge. Gebruik altijd de meest recente versie. Internet Explorer wordt sterk afgeraden vanwege een zeer lage snelheid;
- Schermbreedte desktop/laptop: minimaal 1366 pixels.
- Voor een goed overzicht van uw werkrumte adviseren we u om binnen uw browser uit te zoomen naar 60%-80%. In de meeste browsers kunt u dit doen met 'Ctrl-' (de control knop en de min knop van uw toetsenbord tegelijk indrukken). Inzoomen kan met de 'Ctrl+'. Verder ondersteunen de meeste browsers het onderdrukken van de boven- en onderbalk van de browser met behulp van de functietoets F11 op uw toetsenbord voor een optimaal overzicht.

18.2 Automatisch uitloggen

U wordt automatisch uitgelogd:

- Na 240 minuten inactiviteit.
5 Minuten voordat u automatisch wordt uitgelogd wegens inactiviteit krijgt u daarvan bericht. Onderneemt u geen actie, zoals bevestigen in het dialoogvenster of klikken buiten het dialoogvenster? Dan wordt de sessie uitgelogd. U keert dan terug naar de homepage van onze publieke ABN AMRO website. Heeft u een actieve versneldorderensessie? Dan wordt deze na 60 minuten inactiviteit afgesloten. De versneldorderensessie kunt u uiteraard weer opnieuw activeren met behulp van uw e.dentifier.
- Wanneer u probeert om twee keer gelijktijdig in te loggen. U kunt met uw inloggegevens slechts eenmaal tegelijk inloggen. Logt u – bijvoorbeeld op een ander apparaat - met dezelfde inloggegevens een tweede keer in op Mijn Dealingroom, dan wordt de eerste sessie automatisch uitgelogd en kunt u alleen in de laatst opgestarte sessie verder werken.

19 Gebruik van tablets

U kunt Mijn Dealingroom op een tablet gebruiken. De onderdelen en acties zijn, een aantal uitzonderingen daargelaten (zie hierna), dezelfde als bij de desktopvariant.

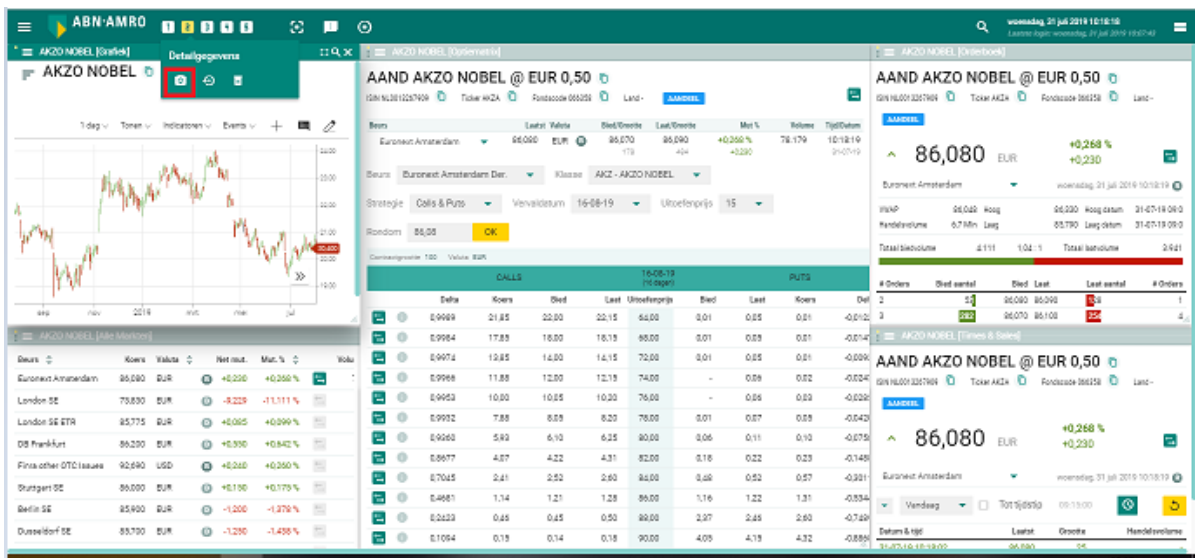
De volgende onderdelen en acties wijken af van de desktopvariant:

Tablet	Desktop
1 Vaste werkruimte.	5 Werkruimtes die u zelf kunt inrichten.
Paginaweergave kan niet worden gewijzigd.	Paginaweergave kan in de werkomgeving worden gewijzigd.
Schermen en pagina's kunnen niet in een werkruimte worden opgeslagen.	Schermen en pagina's kunnen wel in een werkruimte worden opgeslagen.
Responsief ontwerp (past in alle formaten van de browser), verticale en horizontale oriëntatie wordt ondersteund.	Responsief ontwerp (past in alle formaten van de browser).
Paginageschiedenis ontbreekt.	
Watchlists: openen.	Watchlists: opslaan, openen, hernoemen, verwijderen.
Broadcasten is niet mogelijk.	Broadcasten is mogelijk.

20 Bijlage – Voorbeelden inrichting werkruimte

Hieronder volgt een aantal voorbeelden hoe u uw werkruimte kunt inrichten.

Detailpagina van één beleggingsproduct



Op deze werkruimte is een aantal detailinformatiepagina's van één beleggingsproduct getoond. Tevens zijn al deze schermen verbonden met hetzelfde broadcastsymbool. Dit biedt de mogelijkheid al deze schermen in één keer te activeren door in één van de schermen een nieuw beleggingsproduct te selecteren. Dit kan bijv. door het slepen uit de geschiedenis (Persoonlijk menu), via zoeken of doordat u op dit scherm ook een lijst in uw ontwerp heeft opgenomen (zie volgend voorbeeld).

Meer informatie over hoe dit in te richten

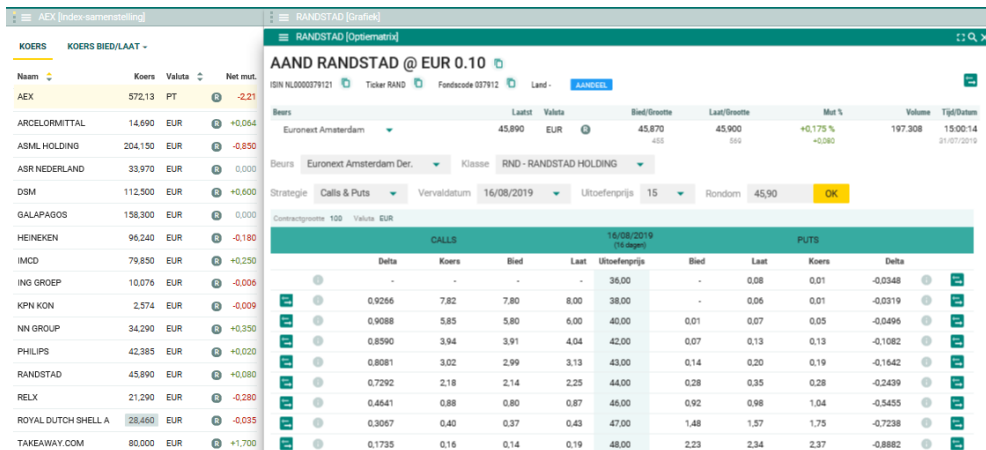
- Welke schermen zijn er beschikbaar – hoofdstuk 4
- Zoeken op scherm of pagina - hoofdstuk 9
- Werkruimte inrichten en bewaren – hoofdstuk 7
- Persoonlijk Menu – hoofdstuk 12
- Broadcasten – hoofdstuk 17

Technische analyse pagina / Optie pagina

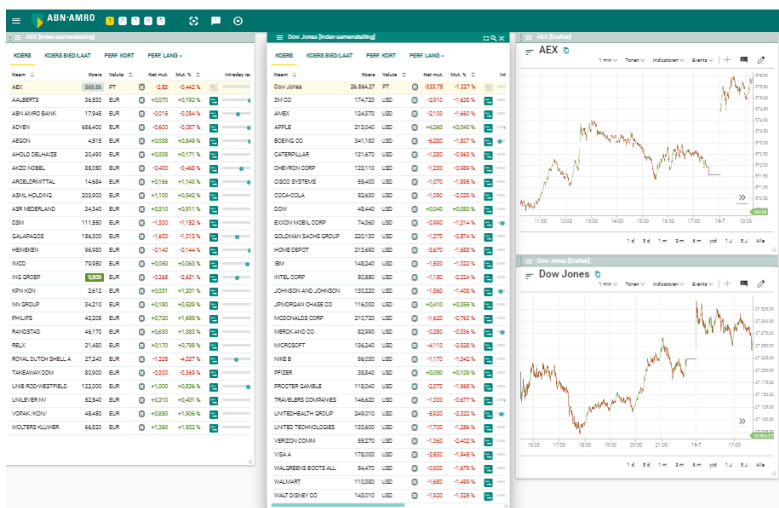


Aan de linkerkzijde is hier een lijst, bijvoorbeeld uw persoonlijke watchlist, aanwezig en daarnaast de grafiek met een aantal gewenste indicatoren. Door vanuit de linkerlijst een instrument te slepen kunt u gemakkelijk alle fondsen die u wilt volgen één voor één naar de grafiek slepen voor uw analyse, of beleggingsproducten met elkaar vergelijken (benchmark).

I.p.v. het grafiekscherm kunt u een werkruimte inrichten voor bijv. de Optiematrix



Persoonlijke Marktoverzicht werkruimte (NL+VS)



21 Veel gestelde vragen

1. V: Tot wanneer blijft de vorige versie beschikbaar?

A: De nieuwe versie is nog volop in ontwikkeling en nog niet alle functionaliteit uit de oude versie is al beschikbaar. De exacte datum waarop we met de vorige versie stoppen moet nog bepaald worden, maar zal waarschijnlijk in het laatste kwartaal 2019 liggen. Wij vinden het echter van groot belang dat de nieuwe versie aan uw verwachtingen voldoet en zien u opmerkingen en suggesties gaarne tegemoet. Voor contactgegevens en wat u de komende releases kunt verwachten zie hoofdstuk 2.

2. V: Hoe krijg ik meer overzicht?

A: Gebruik de functionaliteit van uw browser om uit te zoomen. Daarvoor zijn in de meeste browsers de “control –” en “control +” knop aanwezig (“ctrl”-knop tegelijk indrukken met de “-“ knop van uw toetsenbord). Afhankelijk van uw beeldscherm en videokaart is een stand van 60-80% het meest optimaal.

De meeste browsers bieden de mogelijkheid om de boven- en onderbalk van de browser te onderdrukken. Over het algemeen is dat de functietoets F11 op uw toetsenbord.

Onze voorgedefiniëerde Marktoverzicht-pagina is een vaste pagina om u op weg te helpen. U kunt, als u de functionaliteit van Mijn Dealingroom wat beter heeft leren kennen, zelf een aantal schermen op uw werkruimtes plaatsen en bewaren. Deze schermen en werkruimtes hebt u dan helemaal ingericht naar uw eigen informatiebehoefte.

3. V: Hoe voorkom ik dat mijn sessie weg valt?

A: Voor Mijn Dealingroom wordt een beveiligde sessie opgebouwd in één tabblad van uw browser. Voorkom dat dat tabblad wordt gesloten, omdat dan - vanwege de ontbrekende beveiliging - uw sessie beëindigd wordt. Dat gebeurt bijvoorbeeld al als u op de “terug”-knop van de browser klikt of vanuit het tabblad van Mijn Dealingroom naar één van uw favorieten gaat. Verder sluit uw sessie af als u vier uur geen enkele actie binnen Mijn Dealingroom heeft gedaan. Wilt u uw sessie draaiend houden dan zult u minimaal éénmaal in de vier uur een scherm moeten activeren. Het kan ook voorkomen dat uw internetverbinding niet stabiel is. Valt deze even weg dan ontbreekt daarna de beveiliging en sluit Mijn Dealingroom zich.

4. V: Waar vind ik mijn Beleggingsrekening?

A: Het makkelijkst is die op te starten uit het Persoonlijke menu dat u in de rechterbovenhoek opstart. Door te klikken op uw beleggingsrekening opent zich ook de inhoud van uw beleggingsrekening. Als u meerdere beleggingsrekeningen heeft kunt u bij Instellingen uw standaard beleggingsrekening instellen.

U kunt via het hoofdmenu in de linkerbovenhoek bij beleggingsrekeningen uw beleggingsrekening selecteren door er op te klikken. Daarmee opent u het scherm met de inhoud van uw beleggingsrekening.

5. V: Ik heb problemen of suggesties. Waar kan ik die kwijt?

A: U kunt deze doorgeven aan onze Mijn Dealingroom servicedesk. Onze contactgegevens kunt u vinden in de Release Informatie (zie hoofdstuk 2). Als u wilt dat wij contact met u opnemen, geeft u dan uw gegevens op waaronder we u kunnen bereiken.